

ผลการวิเคราะห์ข้อมูล

โครงการฝึกอบรมผู้ตรวจประเมินคุณภาพภายใน ระดับหลักสูตร

ประจำปีการศึกษา 2557 รุ่นที่ 4

ระหว่าง วันที่ 25-26 มิถุนายน 2558 เวลา 08.30-17.00น. ณ ห้องประชุมชั้น 6 คณะวิทยาการจัดการ
มหาวิทยาลัยขอนแก่น

รายงานผลการวิเคราะห์ข้อมูลของโครงการ

ตารางที่ 1 แสดงจำนวนผู้เข้าร่วมโครงการ

ตัวชี้วัดความสำเร็จ	เป้าหมาย (คน)	จำนวน ผู้เข้าร่วมจริง (คน)	ร้อยละของ ผู้เข้าร่วม โครงการ
เชิงปริมาณ ผู้เข้าร่วมโครงการเข้าร่วมไม่น้อยกว่าร้อยละ 80	112 คน	105 คน	93.75
เชิงคุณภาพ ผู้เข้าร่วมโครงการมีระดับความพึงพอใจเฉลี่ยมากกว่า 4.00 จากคะแนนเต็ม 5	มากกว่า 4.00 จากคะแนน เต็ม 5	4.19	83.79

จากตารางที่ 1 แสดงจำนวนของผู้เข้าร่วมโครงการ ซึ่งผลการดำเนินโครงการพบว่าผู้เข้าร่วมโครงการ
มีจำนวน 105 คน จากเป้าหมายที่ตั้งไว้จำนวน 112 คน คิดเป็นร้อยละ 93.75 และผลจากการประเมินความ
พึงพอใจในภาพรวมพบว่าผู้เข้าร่วมโครงการมีความพึงพอใจเฉลี่ยอยู่ที่ 4.19 คิดเป็นร้อยละ 83.79

ตารางที่ 2 แสดงจำนวนผู้เข้าร่วมโครงการที่ตอบแบบสอบถาม

ตัวชี้วัดความสำเร็จ	จำนวน แบบสอบถาม ที่แจก (ชุด)	จำนวน แบบสอบถามที่ ได้รับ (ชุด)	ร้อยละของ แบบสอบถาม ที่ได้รับ
เชิงปริมาณ ผู้เข้าร่วมโครงการตอบแบบสอบถามกลับคืนไม่น้อย กว่าร้อยละ 80	100 ชุด	92 ชุด	92.00

จากตารางที่ 2 แสดงจำนวนผู้เข้าร่วมโครงการที่ตอบแบบสอบถาม ซึ่งผลจากการดำเนินงานพบว่า
ผู้เข้าร่วมโครงการตอบแบบสอบถามกลับคืนมาจำนวน 92 ชุด จาก 100 ชุด คิดเป็นร้อยละ 92.00

ผลการวิเคราะห์ข้อมูลทั่วไป

ตารางที่ 3 แสดงข้อมูลสถานภาพของผู้ตอบแบบสอบถาม

สถานภาพ	จำนวน(คน)	ร้อยละ
ผู้ตรวจประเมิน	8	8.69
ประธานหลักสูตร	35	38.05
อาจารย์ประจำหลักสูตร	35	38.05
อาจารย์ผู้รับผิดชอบหลักสูตร	14	15.21
อื่นๆ	0	0.00
รวม	92	100.00

ตารางที่ 4 แสดงข้อมูลประสบการณ์ในการตรวจประเมิน

ประสบการณ์ในการตรวจประเมิน	จำนวน(คน)	ร้อยละ
0 ปี	76	82.61
1-2 ปี	6	6.52
3-4 ปี	7	7.61
5-6 ปี	2	2.17
มากกว่า 6 ปีขึ้นไป	1	1.09
รวม	92	100.00

ตารางที่ 5 แสดงข้อมูลหลักสูตรที่เคยตรวจประเมิน

หลักสูตรที่เคยตรวจประเมิน	จำนวน(คน)	ร้อยละ
ไม่เคยตรวจประเมิน	83	90.22
ตรวจประเมินระดับคณะ/หน่วยงาน	5	5.43
ตรวจประเมินระดับสถาบัน	3	3.26
ตรวจประเมินนอกสถาบัน	1	1.09
รวม	92	100.00

ตารางที่ 6 แสดงผลผู้เข้าร่วมโครงการมีความรู้ความเข้าใจเพิ่มขึ้นไม่ต่ำกว่าร้อยละ 80

ตัวชี้วัดความสำเร็จ	ผลการประเมิน (ค่าเฉลี่ย)	ผลจากการประเมิน (ร้อยละ)
เชิงคุณภาพ ผู้เข้าร่วมโครงการมีความรู้ความเข้าใจเพิ่มขึ้นไม่ต่ำกว่าร้อยละ 80	4.21	84.13

จากตารางที่ 3 แสดงผลผู้เข้าร่วมโครงการมีความรู้ความเข้าใจในด้านประกันคุณภาพหลังการอบรม คือมีความพึงพอใจที่มีค่าเฉลี่ยที่ 4.21 คิดเป็นร้อยละ 84.13

ผลการประเมินความพึงพอใจในการเข้าร่วมโครงการ

ตารางที่ 7 ผลการประเมินความพึงพอใจของผู้ตอบแบบสอบถามทั้งหมด N=92

ประเด็นประเมิน	ค่าเฉลี่ย	ร้อยละ	แปลผลความพึงพอใจ
1.ด้านการจัดการฝึกอบรม			
1.1 วัตถุประสงค์ของการฝึกอบรม(เพื่อสร้างความรู้ความเข้าใจแนวทางการตรวจประเมินและรายละเอียดตัวชี้วัดตามเกณฑ์การประเมินคุณภาพการศึกษาภายในระดับหลักสูตร ประจำปีการศึกษา 2558)	4.25	85.00	ความพึงพอใจมาก
1.2 ด้านการลงทะเบียนและการประชาสัมพันธ์	4.22	84.35	ความพึงพอใจมาก
1.3 รูปแบบของการฝึกอบรม(แบ่งกลุ่ม Work shop จากกรณีศึกษา)	4.36	87.17	ความพึงพอใจมาก
2.เนื้อหา			
2.1 องค์ความรู้ที่มีก่อนการฝึกอบรม	2.27	45.43	ความพึงพอใจน้อย
2.2 องค์ความรู้ที่ได้รับหลังการฝึกอบรม	3.84	76.74	ความพึงพอใจมาก
2.3 ประโยชน์ที่ได้รับหลังการฝึกอบรม	4.21	84.13	ความพึงพอใจมาก
2.4 การนำไปประยุกต์ใช้ในการตรวจประเมิน	4.20	83.91	ความพึงพอใจมาก
3.ความพึงพอใจในภาพรวม	4.26	85.22	ความพึงพอใจมาก
เฉลี่ย	4.19	83.79	ความพึงพอใจมาก

ผลการประเมินความพึงพอใจวิทยากร: รศ.ดร.พินิจ หวังสมนึก

ประเด็นประเมิน	ค่าเฉลี่ย	ร้อยละ	แปลผลความพึงพอใจ
1.การเตรียมตัวและความพร้อมของวิทยากร	4.02	80.43	ความพึงพอใจมาก
2.การถ่ายทอดความรู้ความสามารถอธิบายเนื้อหาได้ชัดเจนและตรงประเด็น	3.82	76.30	ความพึงพอใจมาก
3.มีเทคนิควิธีการในการบรรยายน่าสนใจ เข้าใจง่าย ก่อให้เกิดการเรียนรู้	3.71	74.13	ความพึงพอใจมาก
4.เอกสารประกอบการบรรยายเหมาะสม	4.04	80.87	ความพึงพอใจมาก
5.การเปิดโอกาสให้ซักถามและแสดงความคิดเห็น	4.37	87.39	ความพึงพอใจมาก
เฉลี่ย	3.99	79.83	ความพึงพอใจมาก

หมายเหตุ : การแปลผลความพึงพอใจ

ค่าเฉลี่ย	4.51-5.00	หมายถึง	มีความพึงพอใจมากที่สุด
	3.51-4.50	หมายถึง	มีความพึงพอใจมาก
	2.51-3.50	หมายถึง	มีความพึงพอใจปานกลาง
	1.51-2.50	หมายถึง	มีความพึงพอใจน้อย
	1.00-1.50	หมายถึง	มีความพึงพอใจน้อยที่สุด

จากตารางที่ 7 พบว่าผู้เข้ารับการฝึกอบรมมีความพึงพอใจต่อการจัดโครงการในภาพรวมอยู่ในระดับมาก คือ มีค่าเฉลี่ยอยู่ที่ 4.26 คิดเป็นร้อยละ 85.22 เมื่อพิจารณาเป็นรายข้อจะพบว่า ผู้เข้าร่วมอบรมในครั้งนี้มีความพึงพอใจมากที่สุดในเรื่องรูปแบบของการฝึกอบรม คือ มีค่าเฉลี่ย 4.36 คิดเป็นร้อยละ 87.17 แปลผลอยู่ในระดับมาก รองลงมาคือประเด็นเรื่องวัตถุประสงค์ของการฝึกอบรม คือมีค่าเฉลี่ยที่ 4.25 คิดเป็นร้อยละ 85.00 แปลผลอยู่ในระดับมาก ตามลำดับ

ในประเด็นความพึงพอใจของผู้เข้ารับการอบรมที่มีต่อวิทยากร (รศ.ดร.พินิจ หวังสมนึก) โดยมีความพึงพอใจเฉลี่ยอยู่ที่ 3.99 คิดเป็นร้อยละ 79.83 แปลผลอยู่ในระดับมาก เมื่อพิจารณาในรายข้อจะพบว่า ผู้เข้าร่วมอบรมมีความพึงพอใจต่อวิทยากรในเรื่องการเปิดโอกาสให้ซักถามและแสดงความคิดเห็นมากที่สุด คือ มีค่าเฉลี่ยอยู่ที่ 4.37 คิดเป็นร้อยละ 87.39 แปลผลอยู่ในระดับมาก รองลงมาคือเรื่องเอกสารประกอบการบรรยายเหมาะสม คือมีค่าเฉลี่ยอยู่ที่ 4.04 คิดเป็นร้อยละ 80.87 แปลผลอยู่ในระดับมากตามลำดับ

ประเด็นข้อเสนอแนะ/สิ่งที่ทำนๆไม่พอใจของผู้เข้าอบรม

1. โครงการได้ดีมาก เป็นประโยชน์ต่อหลักสูตรเป็นอย่างยิ่ง
2. สถานที่อบรมเข้าถึงลำบาก
3. ควรมีข้อกำหนดในการประเมินที่ชัดเจนมากกว่านี้โดยเฉพาะคู่มือ
4. เป็นไปได้ควรมีการจัดอบรมในลักษณะเช่นนี้ตั้งแต่ต้นปี เพื่อให้หลักสูตรมีการเตรียมการที่มากกว่านี้
5. มีประสิทธิผลมากในการจัดโครงการ และควรมีการดำเนินการที่ต่อเนื่อง
6. เกิดความสับสนกับการให้ข้อมูลของวิทยากรซึ่งขัดแย้งกันเอง เป็นไปได้น่าจะมีการปรับปรุงในกระบวนการนี้
7. ควรมีการสรุปConceptที่ได้จากการวิเคราะห์แต่ละองค์ประกอบ
8. ควรมีตัวอย่างที่ดีและไม่ดีเพื่อเปรียบเทียบความแตกต่างโดยให้เป็นคู่มือในการประเมินด้วย
9. ควรมีการควบคุมเวลาในการอภิปราย
10. ควรมีการเปิดโอกาสให้ผู้สนใจเข้าร่วมอบรมให้มากขึ้น
11. การยกตัวอย่างประกอบในกรณีที่มีการซักถามเพิ่มเติมจากผู้เข้าอบรมยังไม่ชัดเจน
12. อยากให้มีตัวอย่างการเขียนSARที่ดีและผ่านเกณฑ์เพื่อจะได้นำสู่คุณภาพในการพัฒนาหลักสูตรอื่นๆ
13. อยากให้ทำเอกสารเพิ่มเติมที่ได้จากการสรุปอภิปรายหรือจากเอกสารการนำเสนอส่งให้ผู้เข้ารับการอบรมหรือเผยแพร่ผ่านเว็บไซต์

ตารางที่ 8 ผลการประเมินความพึงพอใจของผู้ตอบแบบสอบถาม กลุ่มผู้ตรวจประเมิน N=8

ประเด็นประเมิน	ค่าเฉลี่ย	ร้อยละ	แปลผลความพึงพอใจ
1.ด้านการจัดการฝึกอบรม			
1.1 วัตถุประสงค์ของการฝึกอบรม(เพื่อสร้างความรู้ความเข้าใจแนวทางการตรวจประเมินและรายละเอียดตัวชี้วัดตามเกณฑ์การประเมินคุณภาพการศึกษาภายในระดับหลักสูตร ประจำปีการศึกษา 2558)	4.75	95.00	ความพึงพอใจมากที่สุด
1.2 ด้านการลงทะเบียนและการประชาสัมพันธ์	5.00	100.00	ความพึงพอใจมากที่สุด
1.3 รูปแบบของการฝึกอบรม(แบ่งกลุ่ม Work shop จากกรณีศึกษา)	4.88	97.50	ความพึงพอใจมากที่สุด
2.เนื้อหา			
2.1 องค์กรความรู้ที่มีก่อนการฝึกอบรม	2.75	55.00	ความพึงพอใจพอใช้
2.2 องค์กรความรู้ที่ได้รับหลังการฝึกอบรม	4.38	87.50	ความพึงพอใจมาก
2.3 ประโยชน์ที่ได้รับหลังการฝึกอบรม	4.63	92.50	ความพึงพอใจมากที่สุด
2.4 การนำไปประยุกต์ใช้ในการตรวจประเมิน	4.50	90.00	ความพึงพอใจมาก
3.ความพึงพอใจในภาพรวม	4.75	95.00	ความพึงพอใจมากที่สุด
เฉลี่ย	4.70	93.93	ความพึงพอใจมากที่สุด

ผลการประเมินความพึงพอใจวิทยากร: รศ.ดร.พินิจ หวังสมนึก

ประเด็นประเมิน	ค่าเฉลี่ย	ร้อยละ	แปลผลความพึงพอใจ
1.การเตรียมตัวและความพร้อมของวิทยากร	4.50	90.00	ความพึงพอใจมาก
2.การถ่ายทอดความรู้ความสามารถอธิบายเนื้อหาได้ชัดเจนและตรงประเด็น	4.63	92.50	ความพึงพอใจมากที่สุด
3.มีเทคนิควิธีการในการบรรยายน่าสนใจ เข้าใจง่าย ก่อให้เกิดการเรียนรู้	4.25	85.00	ความพึงพอใจมาก
4.เอกสารประกอบการบรรยายเหมาะสม	4.50	90.00	ความพึงพอใจมาก
5.การเปิดโอกาสให้ซักถามและแสดงความคิดเห็น	4.75	95.00	ความพึงพอใจมากที่สุด
เฉลี่ย	4.53	90.50	ความพึงพอใจมากที่สุด

จากตารางที่ 8 พบว่าผู้เข้ารับการฝึกอบรมมีความพึงพอใจต่อการจัดโครงการในภาพรวมอยู่ในระดับมากที่สุด คือ มีค่าเฉลี่ยอยู่ที่ 4.70 คิดเป็นร้อยละ 93.93 ส่วนในประเด็นความพึงพอใจของผู้เข้ารับการอบรมที่มีต่อวิทยากร (รศ.ดร.พินิจ หวังสมนึก) โดยมีความพึงพอใจเฉลี่ยอยู่ที่ 4.53 คิดเป็นร้อยละ 90.50 แปลผลอยู่ในระดับมากที่สุด ตามลำดับ

ตารางที่ 9 ผลการประเมินความพึงพอใจของผู้ตอบแบบสอบถาม กลุ่มประธานหลักสูตร N=35

ประเด็นประเมิน	ค่าเฉลี่ย	ร้อยละ	แปลผลความพึงพอใจ
1.ด้านการจัดการฝึกอบรม			
1.1 วัตถุประสงค์ของการฝึกอบรม(เพื่อสร้างความรู้ความเข้าใจแนวทางการตรวจประเมินและรายละเอียดตัวชี้วัดตามเกณฑ์การประเมินคุณภาพการศึกษาภายในระดับหลักสูตร ประจำปีการศึกษา 2558)	4.11	82.29	ความพึงพอใจมาก
1.2 ด้านการลงทะเบียนและการประชาสัมพันธ์	4.11	82.29	ความพึงพอใจมาก
1.3 รูปแบบของการฝึกอบรม(แบ่งกลุ่ม Work shop จากกรณีศึกษา)	4.29	85.71	
2.เนื้อหา			
2.1 องค์กรความรู้ที่มีก่อนการฝึกอบรม	2.29	45.71	ความพึงพอใจน้อย
2.2 องค์กรความรู้ที่ได้รับหลังการฝึกอบรม	3.71	74.29	ความพึงพอใจมาก
2.3 ประโยชน์ที่ได้รับหลังการฝึกอบรม	4.11	82.29	ความพึงพอใจมาก
2.4 การนำไปประยุกต์ใช้ในการตรวจประเมิน	4.14	82.86	ความพึงพอใจมาก
3.ความพึงพอใจในภาพรวม	4.23	84.57	ความพึงพอใจมาก
เฉลี่ย	4.10	82.04	ความพึงพอใจมาก

ผลการประเมินความพึงพอใจวิทยากร: รศ.ดร.พินิจ หวังสมนึก

ประเด็นประเมิน	ค่าเฉลี่ย	ร้อยละ	แปลผลความพึงพอใจ
1.การเตรียมตัวและความพร้อมของวิทยากร	3.97	79.43	ความพึงพอใจมาก
2.การถ่ายทอดความรู้ความสามารถอธิบายเนื้อหาได้ชัดเจนและตรงประเด็น	3.74	74.86	ความพึงพอใจมาก
3.มีเทคนิควิธีการในการบรรยายน่าสนใจ เข้าใจง่าย ก่อให้เกิดการเรียนรู้	3.74	74.86	ความพึงพอใจมาก
4.เอกสารประกอบการบรรยายเหมาะสม	4.14	82.86	ความพึงพอใจมาก
5.การเปิดโอกาสให้ซักถามและแสดงความคิดเห็น	4.31	82.29	ความพึงพอใจมาก
เฉลี่ย	3.98	79.60	ความพึงพอใจมาก

จากตารางที่ 9 พบว่าผู้เข้ารับการฝึกอบรมมีความพึงพอใจต่อการจัดโครงการในภาพรวมอยู่ในระดับมาก คือ มีค่าเฉลี่ยอยู่ที่ 4.23 คิดเป็นร้อยละ 84.57 ส่วนในประเด็นความพึงพอใจของผู้เข้ารับการอบรมที่มีต่อวิทยากร (รศ.ดร.พินิจ หวังสมนึก) โดยมีความพึงพอใจเฉลี่ยอยู่ที่ 3.98 คิดเป็นร้อยละ 79.60 แปลผลอยู่ในระดับมาก ตามลำดับ

ตารางที่ 10 ผลการประเมินความพึงพอใจของผู้ตอบแบบสอบถาม กลุ่มอาจารย์ประจำหลักสูตร N=35

ประเด็นประเมิน	ค่าเฉลี่ย	ร้อยละ	แปลผลความพึงพอใจ
1.ด้านการจัดการฝึกอบรม			
1.1 วัตถุประสงค์ของการฝึกอบรม(เพื่อสร้างความรู้ความเข้าใจแนวทางการตรวจประเมินและรายละเอียดตัวชี้วัดตามเกณฑ์การประเมินคุณภาพการศึกษาภายในระดับหลักสูตร ประจำปีการศึกษา 2558)	4.29	85.71	ความพึงพอใจมาก
1.2 ด้านการลงทะเบียนและการประชาสัมพันธ์	4.11	82.29	ความพึงพอใจมาก
1.3 รูปแบบของการฝึกอบรม(แบ่งกลุ่ม Work shop จากกรณีศึกษา)	4.40	88.00	ความพึงพอใจมาก
2.เนื้อหา			
2.1 องค์กรความรู้ที่มีก่อนการฝึกอบรม	2.11	42.29	ความพึงพอใจน้อย
2.2 องค์กรความรู้ที่ได้รับหลังการฝึกอบรม	3.83	76.57	ความพึงพอใจมาก
2.3 ประโยชน์ที่ได้รับหลังการฝึกอบรม	4.20	84.00	ความพึงพอใจมาก
2.4 การนำไปประยุกต์ใช้ในการตรวจประเมิน	4.14	82.86	ความพึงพอใจมาก
3.ความพึงพอใจในภาพรวม	4.20	84.00	ความพึงพอใจมาก
เฉลี่ย	4.17	83.35	ความพึงพอใจมาก

ผลการประเมินความพึงพอใจวิทยากร: รศ.ดร.พินิจ หวังสมนึก

ประเด็นประเมิน	ค่าเฉลี่ย	ร้อยละ	แปลผลความพึงพอใจ
1.การเตรียมตัวและความพร้อมของวิทยากร	4.00	80.00	ความพึงพอใจมาก
2.การถ่ายทอดความรู้ความสามารถอธิบายเนื้อหาได้ชัดเจนและตรงประเด็น	3.74	74.86	ความพึงพอใจมาก
3.มีเทคนิควิธีการในการบรรยายน่าสนใจ เข้าใจง่าย ก่อให้เกิดการเรียนรู้	3.63	72.57	ความพึงพอใจมาก
4.เอกสารประกอบการบรรยายเหมาะสม	3.94	78.86	ความพึงพอใจมาก
5.การเปิดโอกาสให้ซักถามและแสดงความคิดเห็น	4.34	86.86	ความพึงพอใจมาก
เฉลี่ย	3.93	78.63	ความพึงพอใจมาก

จากตารางที่ 10 พบว่าผู้เข้ารับการฝึกอบรมมีความพึงพอใจต่อการจัดโครงการในภาพรวมอยู่ในระดับมาก คือ มีค่าเฉลี่ยอยู่ที่ 4.17 คิดเป็นร้อยละ 83.35 ส่วนในประเด็นความพึงพอใจของผู้เข้ารับการอบรมที่มีต่อวิทยากร (รศ.ดร.พินิจ หวังสมนึก) โดยมีความพึงพอใจเฉลี่ยอยู่ที่ 3.93 คิดเป็นร้อยละ 78.63 แปลผลอยู่ในระดับมาก ตามลำดับ

ตารางที่ 11 ผลการประเมินความพึงพอใจของผู้ตอบแบบสอบถามกลุ่มอาจารย์ผู้รับผิดชอบหลักสูตร N=14

ประเด็นประเมิน	ค่าเฉลี่ย	ร้อยละ	แปลผลความพึงพอใจ
1.ด้านการจัดการฝึกอบรม			
1.1 วัตถุประสงค์ของการฝึกอบรม(เพื่อสร้างความรู้ความเข้าใจแนวทางการตรวจประเมินและรายละเอียดตัวชี้วัดตามเกณฑ์การประเมินคุณภาพการศึกษาภายในระดับหลักสูตร ประจำปีการศึกษา 2558)	4.21	84.29	ความพึงพอใจมาก
1.2 ด้านการลงทะเบียนและการประชาสัมพันธ์	4.29	85.71	ความพึงพอใจมาก
1.3 รูปแบบของการฝึกอบรม(แบ่งกลุ่ม Work shop จากกรณีศึกษา)	4.14	82.86	ความพึงพอใจมาก
2.เนื้อหา			
2.1 องค์ความรู้ที่มีก่อนการฝึกอบรม	2.36	47.14	ความพึงพอใจน้อย
2.2 องค์ความรู้ที่ได้รับหลังการฝึกอบรม	3.86	77.14	ความพึงพอใจมาก
2.3 ประโยชน์ที่ได้รับหลังการฝึกอบรม	4.21	84.29	ความพึงพอใจมาก
2.4 การนำไปประยุกต์ใช้ในการตรวจประเมิน	4.29	85.71	ความพึงพอใจมาก
3.ความพึงพอใจในภาพรวม	4.21	84.29	ความพึงพอใจมาก
เฉลี่ย	4.17	83.47	ความพึงพอใจมาก

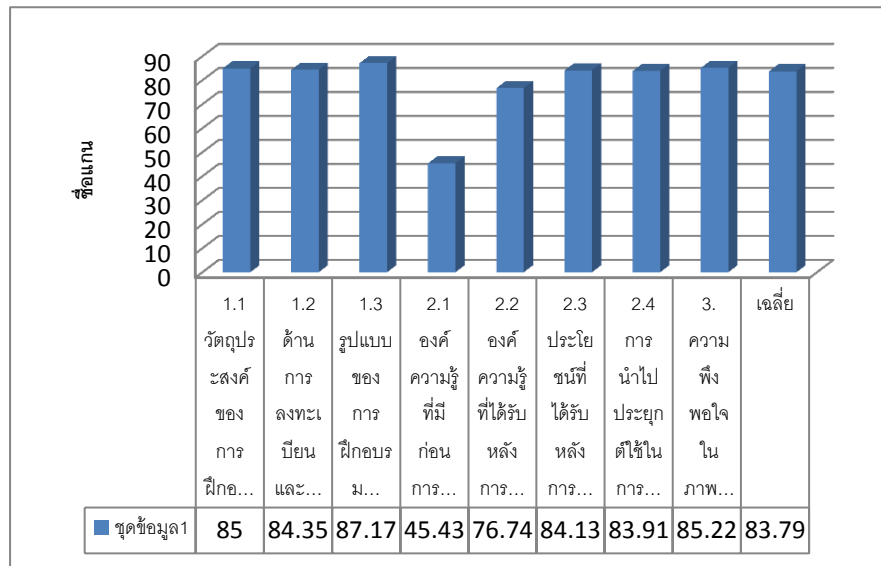
ผลการประเมินความพึงพอใจวิทยากร: รศ.ดร.พินิจ หวังสมนึก

ประเด็นประเมิน	ค่าเฉลี่ย	ร้อยละ	แปลผลความพึงพอใจ
1.การเตรียมตัวและความพร้อมของวิทยากร	3.93	78.57	ความพึงพอใจมาก
2.การถ่ายทอดความรู้ความสามารถอธิบายเนื้อหาได้ชัดเจนและตรงประเด็น	3.71	74.29	ความพึงพอใจมาก
3.มีเทคนิควิธีการในการบรรยายน่าสนใจ เข้าใจง่าย ก่อให้เกิดการเรียนรู้	3.50	70.00	ความพึงพอใจปานกลาง
4.เอกสารประกอบการบรรยายเหมาะสม	3.79	75.71	ความพึงพอใจมาก
5.การเปิดโอกาสให้ซักถามและแสดงความคิดเห็น	4.36	87.14	ความพึงพอใจมาก
เฉลี่ย	3.86	77.14	ความพึงพอใจมาก

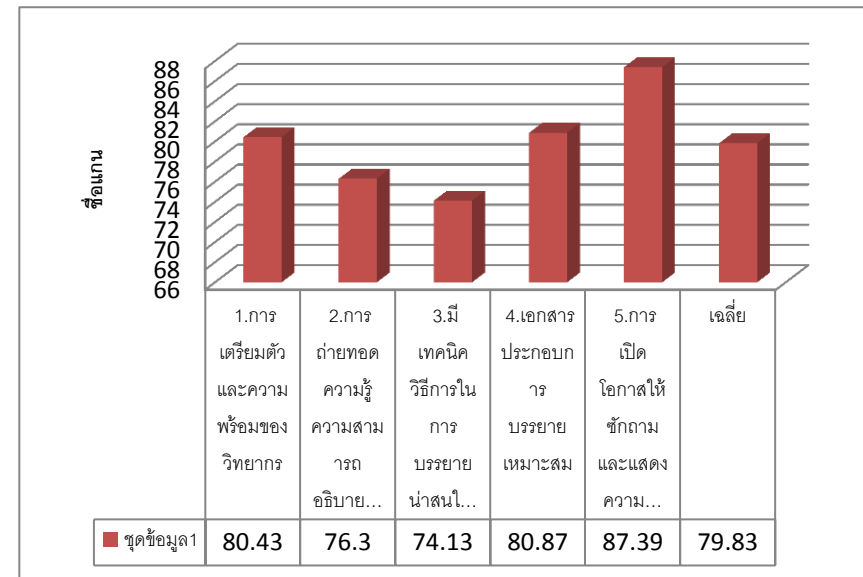
จากตารางที่ 11 พบว่าผู้เข้ารับการฝึกอบรมมีความพึงพอใจต่อการจัดโครงการในภาพรวมอยู่ในระดับมาก คือ มีค่าเฉลี่ยอยู่ที่ 4.21 คิดเป็นร้อยละ 84.29 ส่วนในประเด็นความพึงพอใจของผู้เข้ารับการอบรมที่มีต่อวิทยากร (รศ.ดร.พินิจ หวังสมนึก) โดยมีความพึงพอใจเฉลี่ยอยู่ที่ 3.86 คิดเป็นร้อยละ 77.14 แปลผลอยู่ในระดับมาก ตามลำดับ

แผนภูมิแสดงร้อยละความพึงพอใจของผู้ตอบประเมิน
โครงการฝึกอบรมผู้ตรวจประเมินคุณภาพภายใน ระดับหลักสูตร ประจำปีการศึกษา 2557 รุ่นที่ 4
 ระหว่าง วันที่25-26 มิถุนายน 2558 เวลา 08.30-17.00น. ณ ห้องประชุมชั้น 6 คณะวิทยาการจัดการ มหาวิทยาลัยขอนแก่น

ความพึงพอใจของผู้ตอบแบบสอบถามภาพรวม



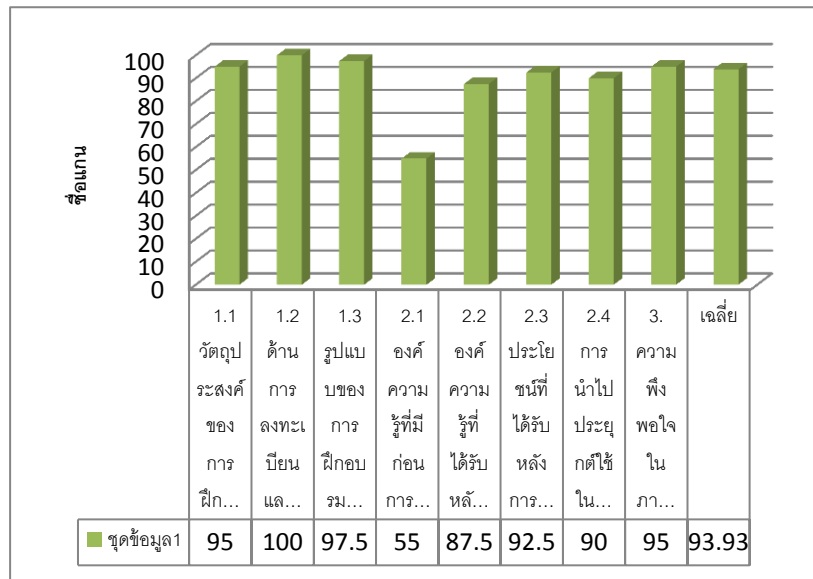
ความพึงพอใจวิทยากร (รศ.ดร.พินิจ หวังสมนึก)



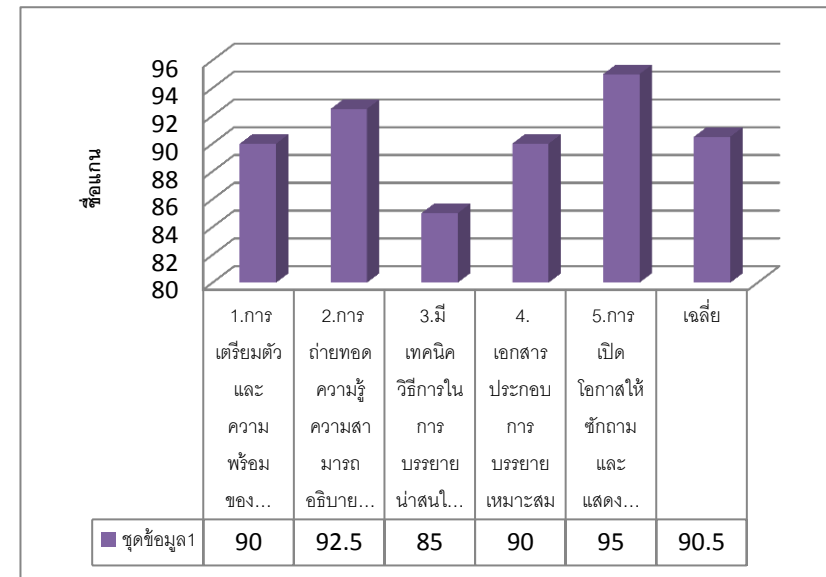
แผนภูมิแสดงร้อยละความพึงพอใจของผู้ตอบประเมิน

โครงการฝึกอบรมผู้ตรวจประเมินคุณภาพภายใน ระดับหลักสูตร ประจำปีการศึกษา 2557 รุ่นที่ 4
ระหว่าง วันที่25-26 มิถุนายน 2558 เวลา 08.30-17.00น. ณ ห้องประชุมชั้น 6 คณะวิทยาการจัดการ มหาวิทยาลัยขอนแก่น

ความพึงพอใจของผู้ตอบแบบสอบถามจำแนกกลุ่ม กลุ่มผู้ตรวจประเมิน



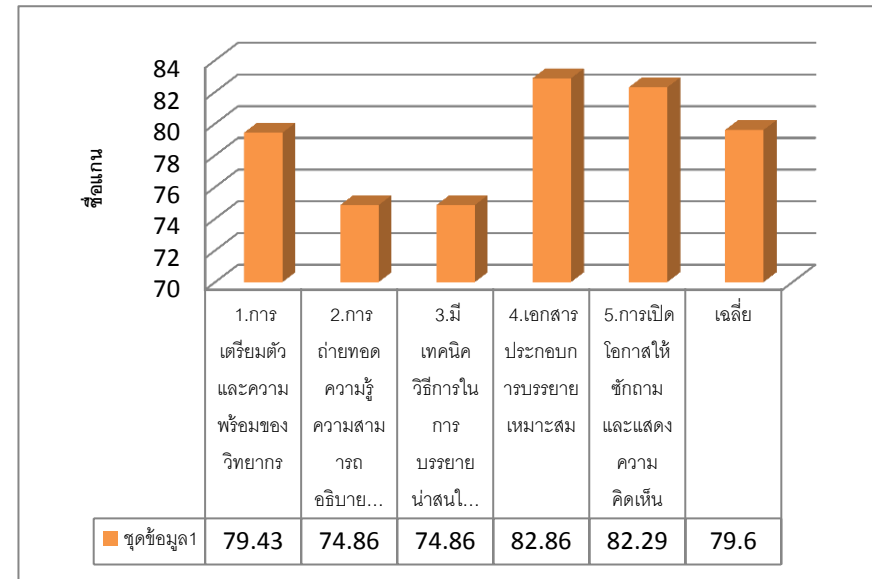
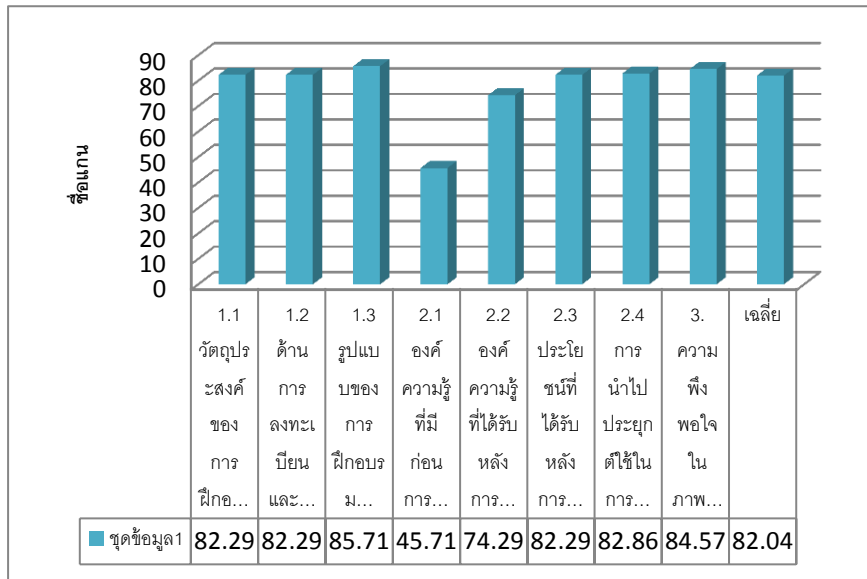
ความพึงพอใจวิทยากร (รศ.ดร.พินิจ หวังสมนึก) กลุ่มผู้ตรวจประเมิน



แผนภูมิแสดงร้อยละความพึงพอใจของผู้ตอบประเมิน
โครงการฝึกอบรมผู้ตรวจประเมินคุณภาพภายใน ระดับหลักสูตร ประจำปีการศึกษา 2557 รุ่นที่ 4
 ระหว่าง วันที่25-26 มิถุนายน 2558 เวลา 08.30-17.00น. ณ ห้องประชุมชั้น 6 คณะวิทยาการจัดการ มหาวิทยาลัยขอนแก่น

ความพึงพอใจของผู้ตอบแบบสอบถามจำแนกกลุ่ม
 กลุ่มประธานหลักสูตร

ความพึงพอใจวิทยากร (รศ.ดร.พินิจ หวังสมนึก)
 กลุ่มประธานหลักสูตร



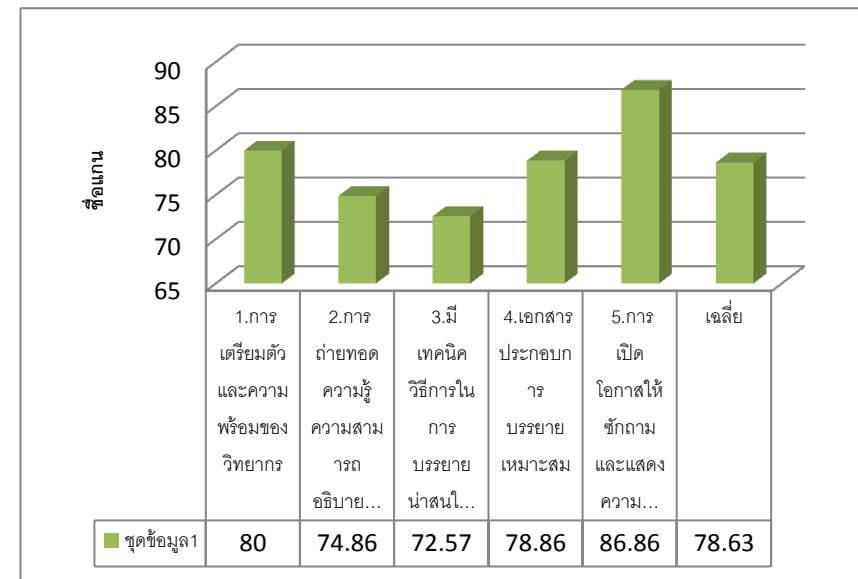
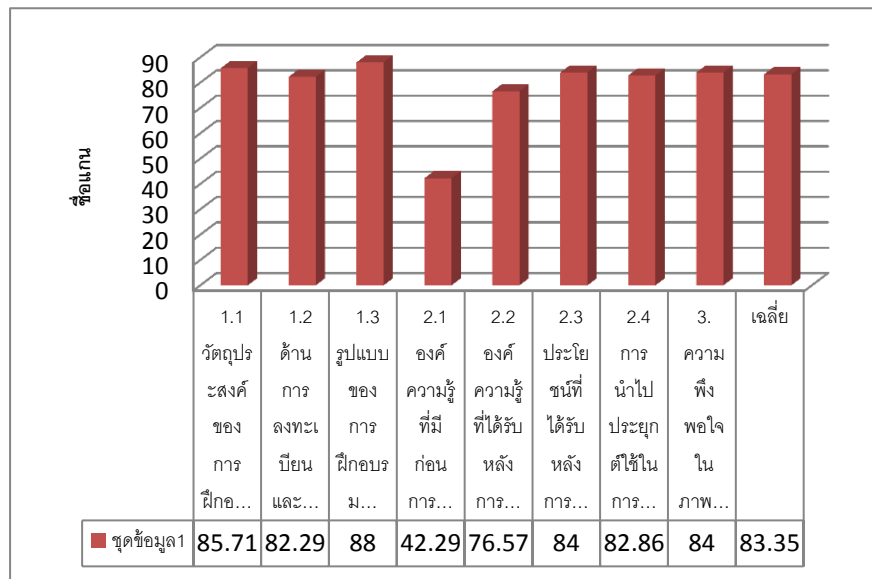
แผนภูมิแสดงร้อยละความพึงพอใจของผู้ตอบประเมิน

โครงการฝึกอบรมผู้ตรวจประเมินคุณภาพภายใน ระดับหลักสูตร ประจำปีการศึกษา 2557 รุ่นที่ 4

ระหว่าง วันที่25-26 มิถุนายน 2558 เวลา 08.30-17.00น. ณ ห้องประชุมชั้น 6 คณะวิทยาการจัดการ มหาวิทยาลัยขอนแก่น

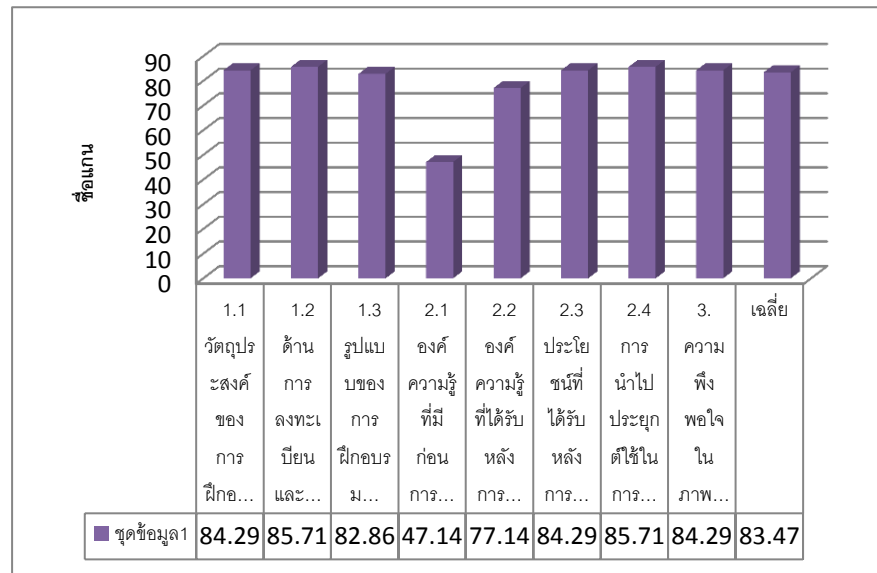
ความพึงพอใจของผู้ตอบแบบสอบถามจำแนกกลุ่ม
กลุ่มอาจารย์ประจำหลักสูตร

ความพึงพอใจวิทยากร (รศ.ดร.พินิจ หวังสมนึก)
กลุ่มอาจารย์ประจำหลักสูตร



แผนภูมิแสดงร้อยละความพึงพอใจของผู้ตอบประเมิน
โครงการฝึกอบรมผู้ตรวจประเมินคุณภาพภายใน ระดับหลักสูตร ประจำปีการศึกษา 2557 รุ่นที่ 4
 ระหว่าง วันที่25-26 มิถุนายน 2558 เวลา 08.30-17.00น. ณ ห้องประชุมชั้น 6 คณะวิทยาการจัดการ มหาวิทยาลัยขอนแก่น

ความพึงพอใจของผู้ตอบแบบสอบถามจำแนกกลุ่ม
กลุ่มอาจารย์ผู้รับผิดชอบหลักสูตร



ความพึงพอใจวิทยากร (รศ.ดร.พินิจ หวังสมนึก)
กลุ่มอาจารย์ผู้รับผิดชอบหลักสูตร

