

## ผลการวิเคราะห์ข้อมูล

โครงการฝึกอบรมผู้ตรวจประเมินคุณภาพภายใน ระดับหลักสูตร

ประจำปีการศึกษา 2557 รุ่นที่ 2

ระหว่างวันที่ 8-9 มิถุนายน 2558 เวลา 08.30-17.00น. ณ ห้องประชุมสิริคุณากร 3 ชั้น 2

อาคารสิริคุณากร สำนักงานอธิการบดี

รายงานผลการวิเคราะห์ข้อมูลของโครงการ

ตารางที่ 1 แสดงจำนวนผู้เข้าร่วมโครงการ

ตัวชี้วัดความสำเร็จ	เป้าหมาย (คน)	จำนวน ผู้เข้าร่วมจริง (คน)	ร้อยละของ ผู้เข้าร่วม โครงการ
<b>เชิงปริมาณ</b> ผู้เข้าร่วมโครงการเข้าร่วมไม่น้อยกว่าร้อยละ 80	73 คน	64 คน	87.67
<b>เชิงคุณภาพ</b> ผู้เข้าร่วมโครงการมีระดับความพึงพอใจเฉลี่ยมากกว่า 4.00 จากคะแนนเต็ม 5	มากกว่า 4.00 จากคะแนน เต็ม 5	4.46	89.29

จากตารางที่ 1 แสดงจำนวนของผู้เข้าร่วมโครงการ ซึ่งผลการดำเนินโครงการพบว่าผู้เข้าร่วมโครงการมีจำนวน 64 คน จากเป้าหมายที่ตั้งไว้จำนวน 73 คน คิดเป็นร้อยละ 87.67 และผลจากการประเมินความพึงพอใจในภาพรวมพบว่าผู้เข้าร่วมโครงการมีความพึงพอใจเฉลี่ยอยู่ที่ 4.46 คิดเป็นร้อยละ 89.29

ตารางที่ 2 แสดงจำนวนผู้เข้าร่วมโครงการที่ตอบแบบสอบถาม

ตัวชี้วัดความสำเร็จ	จำนวน แบบสอบถาม ที่แจก (ชุด)	จำนวน แบบสอบถามที่ ได้รับ (ชุด)	ร้อยละของ แบบสอบถาม ที่ได้รับ
<b>เชิงปริมาณ</b> ผู้เข้าร่วมโครงการตอบแบบสอบถามกลับคืนไม่น้อย กว่าร้อยละ 80	65 ชุด	64 ชุด	98.46

จากตารางที่ 2 แสดงจำนวนผู้เข้าร่วมโครงการที่ตอบแบบสอบถาม ซึ่งผลจากการดำเนินงานพบว่าผู้เข้าร่วมโครงการตอบแบบสอบถามกลับคืนมาจำนวน 64 ชุด จาก 65 ชุด คิดเป็นร้อยละ 98.46

## ผลการวิเคราะห์ข้อมูลทั่วไป

ตารางที่ 3 แสดงข้อมูลสถานภาพของผู้ตอบแบบสอบถาม

สถานภาพ	จำนวน(คน)	ร้อยละ
ผู้ตรวจประเมิน	6	9.37
ประธานหลักสูตร	30	46.88
อาจารย์ประจำหลักสูตร	22	34.38
อาจารย์ผู้รับผิดชอบหลักสูตร	6	9.37
อื่นๆ	0	0
รวม	64	100.00

ตารางที่ 4 แสดงข้อมูลประสบการณ์ในการตรวจประเมิน

ประสบการณ์ในการตรวจประเมิน	จำนวน(คน)	ร้อยละ
0 ปี	47	73.43
1-2 ปี	6	9.38
3-4 ปี	4	6.25
5-6 ปี	3	4.69
มากกว่า 6 ปีขึ้นไป	4	6.25
รวม	64	100.00

ตารางที่ 5 แสดงข้อมูลหลักสูตรที่เคยตรวจประเมิน

หลักสูตรที่เคยตรวจประเมิน	จำนวน(คน)	ร้อยละ
ไม่เคยตรวจประเมิน	51	79.69
ตรวจประเมินระดับคณะ/หน่วยงาน	9	14.07
ตรวจประเมินระดับสถาบัน	1	1.56
ตรวจประเมินนอกสถาบัน	3	4.68
รวม	64	100.00

ตารางที่ 6 แสดงผลผู้เข้าร่วมโครงการมีความรู้ความเข้าใจเพิ่มขึ้นไม่ต่ำกว่าร้อยละ 80

ตัวชี้วัดความสำเร็จ	ผลการประเมิน (ค่าเฉลี่ย)	ผลจากการประเมิน (ร้อยละ)
<b>เชิงคุณภาพ</b> ผู้เข้าร่วมโครงการมีความรู้ความเข้าใจเพิ่มขึ้นไม่ต่ำกว่าร้อยละ 80	4.53	90.63

จากตารางที่ 3 แสดงผลผู้เข้าร่วมโครงการมีความรู้ความเข้าใจในด้านประกันคุณภาพหลังการอบรม คือมีความพึงพอใจที่มีค่าเฉลี่ยที่ 4.53 คิดเป็นร้อยละ 90.63

## ผลการประเมินความพึงพอใจในการเข้าร่วมโครงการ

ตารางที่ 7 ผลการประเมินความพึงพอใจของผู้ตอบแบบสอบถามทั้งหมด N=64

ประเด็นประเมิน	ค่าเฉลี่ย	ร้อยละ	แปลผลความพึงพอใจ
<b>1.ด้านการจัดการฝึกอบรม</b>			
1.1 วัตถุประสงค์ของการฝึกอบรม(เพื่อสร้างความรู้ความเข้าใจแนวทางการตรวจประเมินและรายละเอียดตัวชี้วัดตามเกณฑ์การประเมินคุณภาพการศึกษาภายในระดับหลักสูตร ประจำปีการศึกษา 2558)	4.56	91.25	ความพึงพอใจมาก
1.2 ด้านการลงทะเบียนและการประชาสัมพันธ์	4.56	91.25	ความพึงพอใจมากที่สุด
1.3 รูปแบบของการฝึกอบรม(แบ่งกลุ่ม Work shop จากกรณีศึกษา)	4.63	92.50	ความพึงพอใจมากที่สุด
<b>2.เนื้อหา</b>			
2.1 องค์ความรู้ที่มีก่อนการฝึกอบรม	2.67	52.44	ความพึงพอใจน้อย
2.2 องค์ความรู้ที่ได้รับหลังการฝึกอบรม	4.20	84.06	ความพึงพอใจมาก
2.3 ประโยชน์ที่ได้รับหลังการฝึกอบรม	4.53	90.63	ความพึงพอใจมากที่สุด
2.4 การนำไปประยุกต์ใช้ในการตรวจประเมิน	4.38	87.50	ความพึงพอใจมาก
3.ความพึงพอใจในภาพรวม	4.39	87.81	ความพึงพอใจมาก
<b>เฉลี่ย</b>	4.46	89.29	ความพึงพอใจมาก

## ผลการประเมินความพึงพอใจวิทยากร:ผ.ศ.ปราณี พรรณวิเชียร

ประเด็นประเมิน	ค่าเฉลี่ย	ร้อยละ	แปลผลความพึงพอใจ
1.การเตรียมตัวและความพร้อมของวิทยากร	4.70	94.06	ความพึงพอใจมากที่สุด
2.การถ่ายทอดความรู้ความสามารถอธิบายเนื้อหาได้ชัดเจนและตรงประเด็น	4.64	92.81	ความพึงพอใจมากที่สุด
3.มีเทคนิควิธีการในการบรรยายน่าสนใจ เข้าใจง่าย ก่อให้เกิดการเรียนรู้	4.64	92.81	ความพึงพอใจมากที่สุด
4.เอกสารประกอบการบรรยายเหมาะสม	4.33	86.56	ความพึงพอใจมาก
5.การเปิดโอกาสให้ซักถามและแสดงความคิดเห็น	4.67	93.44	ความพึงพอใจมากที่สุด
<b>เฉลี่ย</b>	4.60	91.94	ความพึงพอใจมากที่สุด

หมายเหตุ : การแปลผลความพึงพอใจ

ค่าเฉลี่ย	4.51-5.00	หมายถึง	มีความพึงพอใจมากที่สุด
	3.51-4.50	หมายถึง	มีความพึงพอใจมาก
	2.51-3.50	หมายถึง	มีความพึงพอใจปานกลาง
	1.51-2.50	หมายถึง	มีความพึงพอใจน้อย
	1.00-1.50	หมายถึง	มีความพึงพอใจน้อยที่สุด

จากตารางที่ 7 พบว่าผู้เข้ารับการฝึกอบรมมีความพึงพอใจต่อการจัดโครงการในภาพรวมอยู่ในระดับมาก คือ มีค่าเฉลี่ยอยู่ที่ 4.46 คิดเป็นร้อยละ 89.29 เมื่อพิจารณาเป็นรายข้อจะพบว่า ผู้เข้าร่วมอบรมในครั้งนี้มี ความพึงพอใจมากที่สุดในเรื่องรูปแบบของการฝึกอบรม คือ มีค่าเฉลี่ย 4.63 คิดเป็นร้อยละ 92.50 แปลผลอยู่ในระดับมากที่สุด รองลงมาคือประเด็นเรื่องวัตถุประสงค์ของการฝึกอบรมและด้านการลงทะเบียนและการประชาสัมพันธ์ คือมีค่าเฉลี่ยที่ 4.56 คิดเป็นร้อยละ 91.25 แปลผลอยู่ในระดับมาก ตามลำดับ

ในประเด็นความพึงพอใจของผู้เข้ารับการอบรมที่มีต่อวิทยากร (ผ.ศ.ปราณี พรรณวิเชียร) โดยมีความพึงพอใจเฉลี่ยอยู่ที่ 4.60 คิดเป็นร้อยละ 91.94 แปลผลอยู่ในระดับมากที่สุด เมื่อพิจารณาในรายข้อจะพบว่า ผู้เข้าร่วมอบรมมีความพึงพอใจต่อวิทยากรในเรื่องการเตรียมตัวและความพร้อมของวิทยากรมากที่สุด คือมีค่าเฉลี่ยอยู่ที่ 4.70 คิดเป็นร้อยละ 94.06 แปลผลอยู่ในระดับมากที่สุด รองลงมาคือเรื่องการเปิดโอกาสให้ซักถามและแสดงความคิดเห็น คือมีค่าเฉลี่ยอยู่ที่ 4.67 คิดเป็นร้อยละ 93.44 แปลผลอยู่ในระดับมากที่สุด ตามลำดับ

#### ประเด็นข้อเสนอแนะ/สิ่งที่น่าสนใจไม่พอใจของผู้เข้าอบรม

1. อาหารวันแรกไม่ค่อยอร่อย เผ็ด
2. วิทยากรหลายท่านตอบคำถามได้ไม่ชัดเจนและไม่ตรงประเด็น ทำให้ไม่ได้ข้อสรุปสำหรับเกณฑ์ประเมิน
3. ในการให้แต่ละกลุ่มนำเสนอความเห็น ควรมีการเตรียมการระบบล่วงหน้าให้ชัดเจนและให้แต่ละท่านได้มีโอกาสพูดทุกคน
4. วิทยากรมีความรู้ความสามารถมาก แต่หากในการอบรมมีการปฏิบัติในการฝึกเขียนคงจะดีขึ้น
5. ไม่ควรทำการบ้าน อาจารย์หาย การมีการตรวจเช็คข้อมูลอีกครั้งก่อนวันเริ่มอบรมจริง
6. กำหนดการ ระยะเวลา(เลยกำหนดการ)
7. เอกสารที่นำเสนอกับ Hard copy ไม่มี
8. ระยะเวลาในการอบรมเหมาะสม รักษาเวลาได้ดี
9. ยังมีความสับสนเรื่องการนับปีปฏิทิน หรือปีการศึกษาของผลงานวิจัย
10. มหาวิทยาลัยน่าจะเปิดโอกาสให้ผู้สนใจเข้ารับการอบรมทุกท่าน
11. น่าจะจัดอบรม 3 วัน เพื่อให้ได้รายละเอียดที่มากขึ้น ไม่ต้องเร่งรีบ รวบรัดจนเกินไป
12. การอบรมผู้ตรวจประเมินเป็นสิ่งที่ดีมาก แต่ผู้อบรมอาจจะถูกประเมินให้ออกจากการรับราชการ เพราะไม่มีเวลาทำผลงานตนเอง

ตารางที่ 8 ผลการประเมินความพึงพอใจของผู้ตอบแบบสอบถาม กลุ่มผู้ตรวจประเมิน N=6

ประเด็นประเมิน	ค่าเฉลี่ย	ร้อยละ	แปลผลความพึงพอใจ
<b>1.ด้านการจัดการฝึกอบรม</b>			
1.1 วัตถุประสงค์ของการฝึกอบรม(เพื่อสร้างความรู้ความเข้าใจแนวทางการตรวจประเมินและรายละเอียดตัวชี้วัดตามเกณฑ์การประเมินคุณภาพการศึกษาภายในระดับหลักสูตร ประจำปีการศึกษา 2558)	4.67	93.33	ความพึงพอใจมากที่สุด
1.2 ด้านการลงทะเบียนและการประชาสัมพันธ์	4.67	93.33	ความพึงพอใจมากที่สุด
1.3 รูปแบบของการฝึกอบรม(แบ่งกลุ่ม Work shop จากกรณีศึกษา)	4.67	93.33	ความพึงพอใจมากที่สุด
<b>2.เนื้อหา</b>			
2.1 องค์ความรู้ที่มีก่อนการฝึกอบรม	3.50	70.00	ความพึงพอใจปานกลาง
2.2 องค์ความรู้ที่ได้รับหลังการฝึกอบรม	4.50	90.00	ความพึงพอใจมาก
2.3 ประโยชน์ที่ได้รับหลังการฝึกอบรม	4.50	90.00	ความพึงพอใจมาก
2.4 การนำไปประยุกต์ใช้ในการตรวจประเมิน	4.50	90.00	ความพึงพอใจมาก
3.ความพึงพอใจในภาพรวม	4.50	90.00	ความพึงพอใจมาก
<b>เฉลี่ย</b>	4.57	91.43	ความพึงพอใจมากที่สุด

ผลการประเมินความพึงพอใจวิทยากร:ผ.ศ.ปราณี พรรณวิเชียร

ประเด็นประเมิน	ค่าเฉลี่ย	ร้อยละ	แปลผลความพึงพอใจ
1.การเตรียมตัวและความพร้อมของวิทยากร	4.67	93.33	ความพึงพอใจมากที่สุด
2.การถ่ายทอดความรู้ความสามารถอธิบายเนื้อหาได้ชัดเจนและตรงประเด็น	4.83	96.67	ความพึงพอใจมากที่สุด
3.มีเทคนิควิธีการในการบรรยายน่าสนใจ เข้าใจง่าย ก่อให้เกิดการเรียนรู้	4.83	96.67	ความพึงพอใจมากที่สุด
4.เอกสารประกอบการบรรยายเหมาะสม	4.33	86.67	ความพึงพอใจมากที่สุด
5.การเปิดโอกาสให้ซักถามและแสดงความคิดเห็น	4.83	96.67	ความพึงพอใจมากที่สุด
<b>เฉลี่ย</b>	4.70	94.00	ความพึงพอใจมากที่สุด

จากตารางที่ 8 พบว่าผู้เข้ารับการฝึกอบรมมีความพึงพอใจต่อการจัดโครงการในภาพรวมอยู่ในระดับมากที่สุด คือ มีค่าเฉลี่ยอยู่ที่ 4.50 คิดเป็นร้อยละ 90.00 ส่วนในประเด็นความพึงพอใจของผู้เข้ารับการอบรมที่มีต่อวิทยากร (ผ.ศ.ปราณี พรรณวิเชียร) โดยมีความพึงพอใจเฉลี่ยอยู่ที่ 4.70 คิดเป็นร้อยละ 94.00 แปลผลอยู่ในระดับมากที่สุด ตามลำดับ

ตารางที่ 9 ผลการประเมินความพึงพอใจของผู้ตอบแบบสอบถาม กลุ่มประธานหลักสูตร N=30

ประเด็นประเมิน	ค่าเฉลี่ย	ร้อยละ	แปลผลความพึงพอใจ
<b>1.ด้านการจัดการฝึกอบรม</b>			
1.1 วัตถุประสงค์ของการฝึกอบรม(เพื่อสร้างความรู้ความเข้าใจแนวทางการตรวจประเมินและรายละเอียดตัวชี้วัดตามเกณฑ์การประเมินคุณภาพการศึกษาภายในระดับหลักสูตร ประจำปีการศึกษา 2558)	4.57	91.33	ความพึงพอใจมากที่สุด
1.2 ด้านการลงทะเบียนและการประชาสัมพันธ์	4.57	91.33	ความพึงพอใจมากที่สุด
1.3 รูปแบบของการฝึกอบรม(แบ่งกลุ่ม Work shop จากกรณีศึกษา)	4.63	92.67	ความพึงพอใจมากที่สุด
<b>2.เนื้อหา</b>			
2.1 องค์กรความรู้ที่มีก่อนการฝึกอบรม	2.50	50.00	ความพึงพอใจน้อย
2.2 องค์กรความรู้ที่ได้รับหลังการฝึกอบรม	4.27	85.33	ความพึงพอใจมาก
2.3 ประโยชน์ที่ได้รับหลังการฝึกอบรม	4.57	91.33	ความพึงพอใจมากที่สุด
2.4 การนำไปประยุกต์ใช้ในการตรวจประเมิน	4.47	89.33	ความพึงพอใจมาก
3.ความพึงพอใจในภาพรวม	4.37	87.33	ความพึงพอใจมาก
<b>เฉลี่ย</b>	4.49	89.81	ความพึงพอใจมาก

ผลการประเมินความพึงพอใจวิทยากร: ผ.ศ.ปราณี พรรณวิเชียร

ประเด็นประเมิน	ค่าเฉลี่ย	ร้อยละ	แปลผลความพึงพอใจ
1.การเตรียมตัวและความพร้อมของวิทยากร	4.70	94.00	ความพึงพอใจมากที่สุด
2.การถ่ายทอดความรู้ความสามารถอธิบายเนื้อหาได้ชัดเจนและตรงประเด็น	4.63	92.67	ความพึงพอใจมากที่สุด
3.มีเทคนิควิธีการในการบรรยายน่าสนใจ เข้าใจง่าย ก่อให้เกิดการเรียนรู้	4.63	92.67	ความพึงพอใจมากที่สุด
4.เอกสารประกอบการบรรยายเหมาะสม	4.33	86.67	ความพึงพอใจมาก
5.การเปิดโอกาสให้ซักถามและแสดงความคิดเห็น	4.67	93.33	ความพึงพอใจมากที่สุด
<b>เฉลี่ย</b>	4.59	91.87	ความพึงพอใจมากที่สุด

จากตารางที่ 9 พบว่าผู้เข้ารับการฝึกอบรมมีความพึงพอใจต่อการจัดโครงการในภาพรวมอยู่ในระดับมาก คือ มีค่าเฉลี่ยอยู่ที่ 4.37 คิดเป็นร้อยละ 87.33 ส่วนในประเด็นความพึงพอใจของผู้เข้ารับการอบรมที่มีต่อวิทยากร (ผ.ศ.ปราณี พรรณวิเชียร) โดยมีความพึงพอใจเฉลี่ยอยู่ที่ 4.59 คิดเป็นร้อยละ 91.87 แปลผลอยู่ในระดับมากที่สุด ตามลำดับ

ตารางที่ 10 ผลการประเมินความพึงพอใจของผู้ตอบแบบสอบถาม กลุ่มอาจารย์ประจำหลักสูตร N=22

ประเด็นประเมิน	ค่าเฉลี่ย	ร้อยละ	แปลผลความพึงพอใจ
<b>1.ด้านการจัดการฝึกอบรม</b>			
1.1 วัตถุประสงค์ของการฝึกอบรม(เพื่อสร้างความรู้ความเข้าใจแนวทางการตรวจประเมินและรายละเอียดตัวชี้วัดตามเกณฑ์การประเมินคุณภาพการศึกษาภายในระดับหลักสูตร ประจำปีการศึกษา 2558)	4.45	89.09	ความพึงพอใจมาก
1.2 ด้านการลงทะเบียนและการประชาสัมพันธ์	4.45	89.09	ความพึงพอใจมาก
1.3 รูปแบบของการฝึกอบรม(แบ่งกลุ่ม Work shop จากกรณีศึกษา)	4.55	90.91	ความพึงพอใจมากที่สุด
<b>2.เนื้อหา</b>			
2.1 องค์กรความรู้ที่มีก่อนการฝึกอบรม	2.55	50.91	ความพึงพอใจปานกลาง
2.2 องค์กรความรู้ที่ได้รับหลังการฝึกอบรม	4.00	80.00	ความพึงพอใจมาก
2.3 ประโยชน์ที่ได้รับหลังการฝึกอบรม	4.36	87.27	ความพึงพอใจมาก
2.4 การนำไปประยุกต์ใช้ในการตรวจประเมิน	4.14	82.73	ความพึงพอใจมาก
3.ความพึงพอใจในภาพรวม	4.27	85.25	ความพึงพอใจมาก
<b>เฉลี่ย</b>	4.32	86.36	ความพึงพอใจมาก

ผลการประเมินความพึงพอใจวิทยากร:ผ.ศ.ปราณี พรณวิเชียร

ประเด็นประเมิน	ค่าเฉลี่ย	ร้อยละ	แปลผลความพึงพอใจ
1.การเตรียมตัวและความพร้อมของวิทยากร	4.64	92.73	ความพึงพอใจมากที่สุด
2.การถ่ายทอดความรู้ความสามารถอธิบายเนื้อหาได้ชัดเจนและตรงประเด็น	4.50	90.00	ความพึงพอใจมาก
3.มีเทคนิควิธีการในการบรรยายน่าสนใจ เข้าใจง่าย ก่อให้เกิดการเรียนรู้	4.50	90.00	ความพึงพอใจมาก
4.เอกสารประกอบการบรรยายเหมาะสม	4.23	84.55	ความพึงพอใจมาก
5.การเปิดโอกาสให้ซักถามและแสดงความคิดเห็น	4.55	90.91	ความพึงพอใจมากที่สุด
<b>เฉลี่ย</b>	4.48	89.64	ความพึงพอใจมาก

จากตารางที่ 10 พบว่าผู้เข้ารับการฝึกอบรมมีความพึงพอใจต่อการจัดโครงการในภาพรวมอยู่ในระดับมาก คือ มีค่าเฉลี่ยอยู่ที่ 4.27 คิดเป็นร้อยละ 85.25 ส่วนในประเด็นความพึงพอใจของผู้เข้ารับการอบรมที่มีต่อวิทยากร (ผ.ศ.ปราณี พรณวิเชียร) โดยมีความพึงพอใจเฉลี่ยอยู่ที่ 4.48 คิดเป็นร้อยละ 89.64 แปลผลอยู่ในระดับมาก ตามลำดับ

ตารางที่ 11 ผลการประเมินความพึงพอใจของผู้ตอบแบบสอบถามกลุ่มอาจารย์ผู้รับผิดชอบหลักสูตร N=6

ประเด็นประเมิน	ค่าเฉลี่ย	ร้อยละ	แปลผลความพึงพอใจ
<b>1.ด้านการจัดการฝึกอบรม</b>			
1.1 วัตถุประสงค์ของการฝึกอบรม(เพื่อสร้างความรู้ความเข้าใจแนวทางการตรวจประเมินและรายละเอียดตัวชี้วัดตามเกณฑ์การประเมินคุณภาพการศึกษาภายในระดับหลักสูตร ประจำปีการศึกษา 2558)	4.83	96.67	ความพึงพอใจมากที่สุด
1.2 ด้านการลงทะเบียนและการประชาสัมพันธ์	4.83	96.67	ความพึงพอใจมากที่สุด
1.3 รูปแบบของการฝึกอบรม(แบ่งกลุ่ม Work shop จากกรณีศึกษา)	4.83	96.67	ความพึงพอใจมากที่สุด
<b>2.เนื้อหา</b>			
2.1 องค์กรความรู้ที่มีก่อนการฝึกอบรม	3.17	63.33	ความพึงพอใจปานกลาง
2.2 องค์กรความรู้ที่ได้รับหลังการฝึกอบรม	4.33	86.67	ความพึงพอใจมาก
2.3 ประโยชน์ที่ได้รับหลังการฝึกอบรม	5.00	100.00	ความพึงพอใจมากที่สุด
2.4 การนำไปประยุกต์ใช้ในการตรวจประเมิน	4.67	93.33	ความพึงพอใจมากที่สุด
3.ความพึงพอใจในภาพรวม	4.83	96.67	ความพึงพอใจมากที่สุด
<b>เฉลี่ย</b>	4.76	95.27	ความพึงพอใจมากที่สุด

ผลการประเมินความพึงพอใจวิทยากร:ผ.ศ.ปราณี พรรณวิเชียร

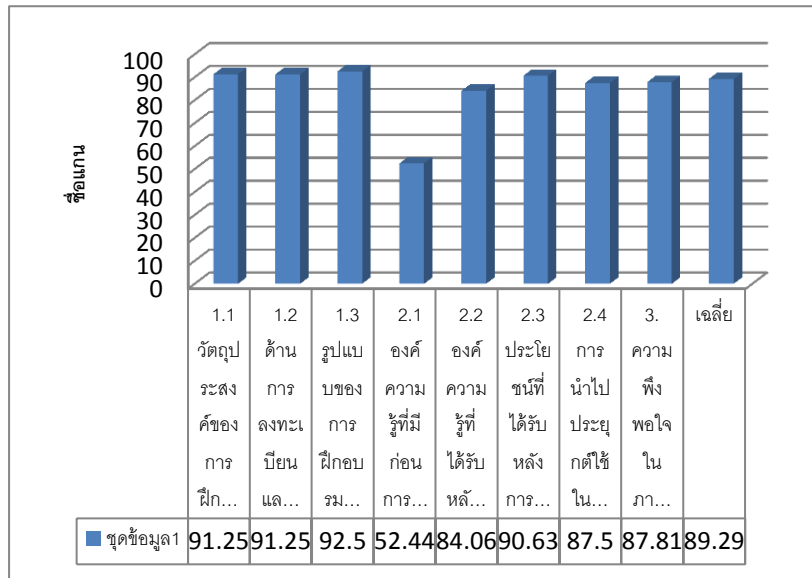
ประเด็นประเมิน	ค่าเฉลี่ย	ร้อยละ	แปลผลความพึงพอใจ
1.การเตรียมตัวและความพร้อมของวิทยากร	5.00	100.00	ความพึงพอใจมากที่สุด
2.การถ่ายทอดความรู้ความสามารถอธิบายเนื้อหาได้ชัดเจนและตรงประเด็น	5.00	100.00	ความพึงพอใจมากที่สุด
3.มีเทคนิควิธีการในการบรรยายน่าสนใจ เข้าใจง่าย ก่อให้เกิดการเรียนรู้	5.00	100.00	ความพึงพอใจมากที่สุด
4.เอกสารประกอบการบรรยายเหมาะสม	4.67	93.33	ความพึงพอใจมากที่สุด
5.การเปิดโอกาสให้ซักถามและแสดงความคิดเห็น	5.00	100.00	ความพึงพอใจมากที่สุด
<b>เฉลี่ย</b>	4.93	98.67	ความพึงพอใจมากที่สุด

จากตารางที่ 11 พบว่าผู้เข้ารับการฝึกอบรมมีความพึงพอใจต่อการจัดโครงการในภาพรวมอยู่ในระดับมากที่สุด คือ มีค่าเฉลี่ยอยู่ที่ 4.67 คิดเป็นร้อยละ 96.67 ส่วนในประเด็นความพึงพอใจของผู้เข้ารับการอบรมที่มีต่อวิทยากร (ผ.ศ.ปราณี พรรณวิเชียร) โดยมีความพึงพอใจเฉลี่ยอยู่ที่ 4.93 คิดเป็นร้อยละ 98.67 แปลผลอยู่ในระดับมากที่สุด ตามลำดับ

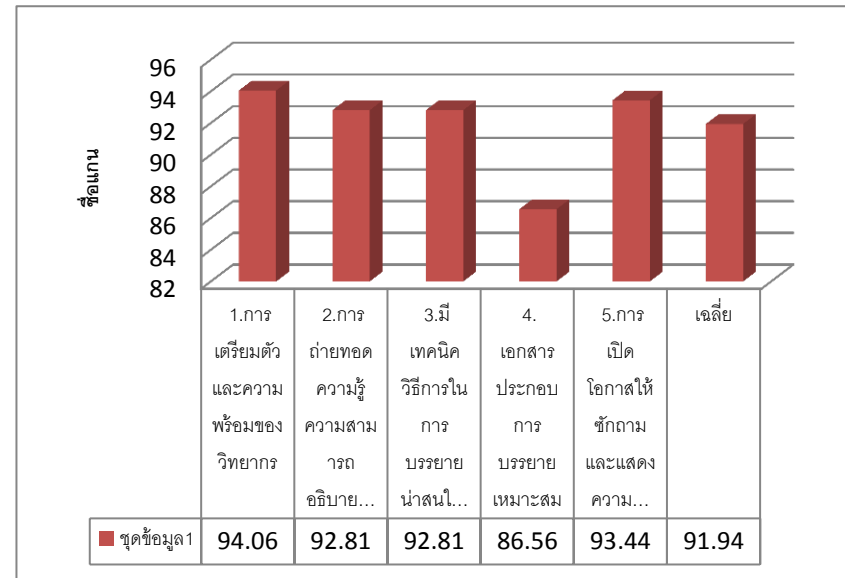


**แผนภูมิแสดงร้อยละความพึงพอใจของผู้ตอบประเมิน**  
**โครงการฝึกอบรมผู้ตรวจประเมินคุณภาพภายใน ระดับหลักสูตร ประจำปีการศึกษา 2557 รุ่นที่ 2**  
 ระหว่าง วันที่8-9 มิถุนายน 2558 เวลา 08.30-17.00น. ณ ห้องประชุมสิริคุณากร 3 ชั้น 2 อาคารสิริคุณากร สำนักงานอธิการบดี

**ความพึงพอใจของผู้ตอบแบบสอบถามภาพรวม**



**ความพึงพอใจวิทยากร (ผ.ศ.ปราณี พรรณวิเชียร)**

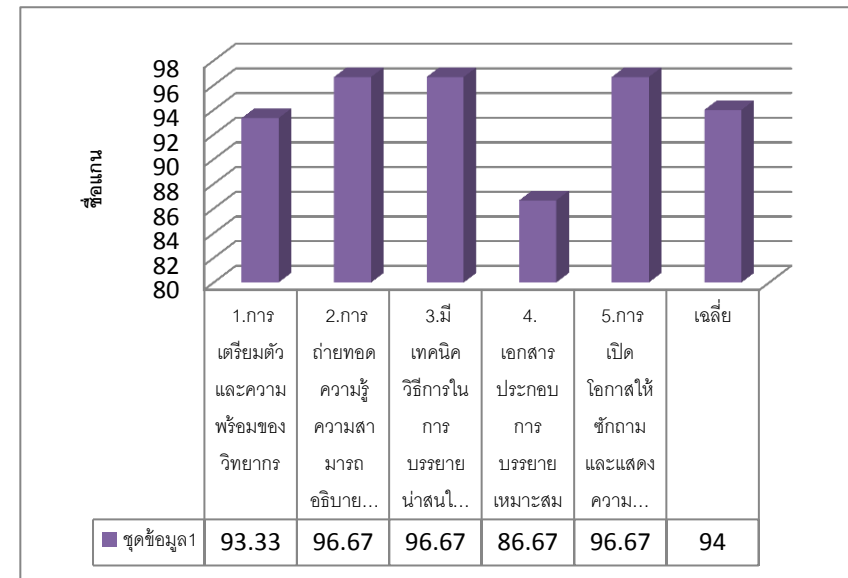
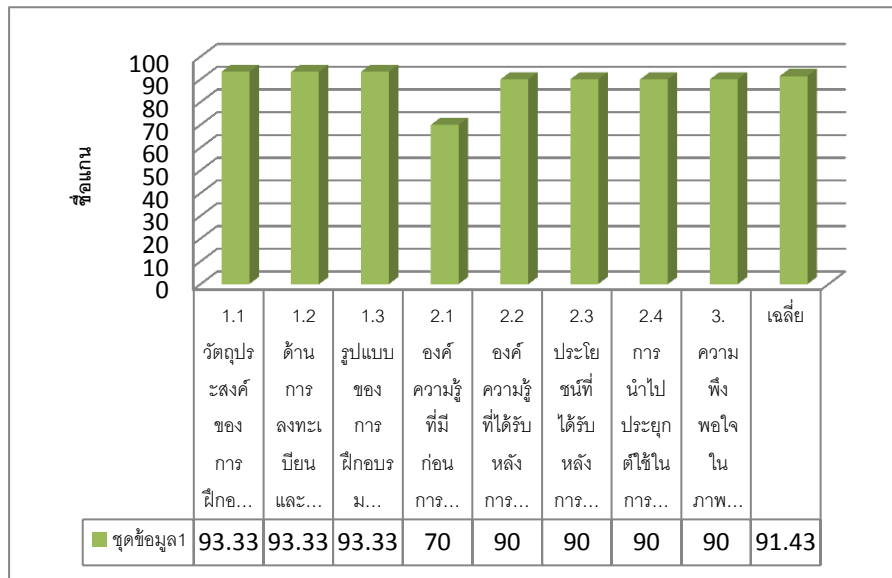


## แผนภูมิแสดงร้อยละความพึงพอใจของผู้ตอบประเมิน

โครงการฝึกอบรมผู้ตรวจประเมินคุณภาพภายใน ระดับหลักสูตร ประจำปีการศึกษา 2557 รุ่นที่ 2  
ระหว่าง วันที่ 8-9 มิถุนายน 2558 เวลา 08.30-17.00น. ณ ห้องประชุมสิริคุณากร 3 ชั้น 2 อาคารสิริคุณากร สำนักงานอธิการบดี

ความพึงพอใจของผู้ตอบแบบสอบถามจำแนกกลุ่ม  
กลุ่มผู้ตรวจประเมิน

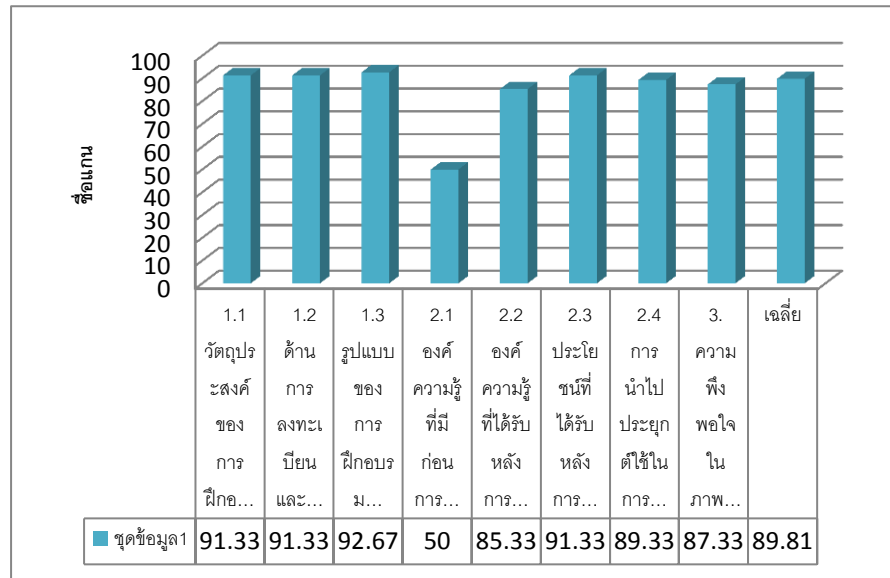
ความพึงพอใจวิทยากร (ผ.ศ.ปราณี พรรณวิเชียร)  
กลุ่มผู้ตรวจประเมิน



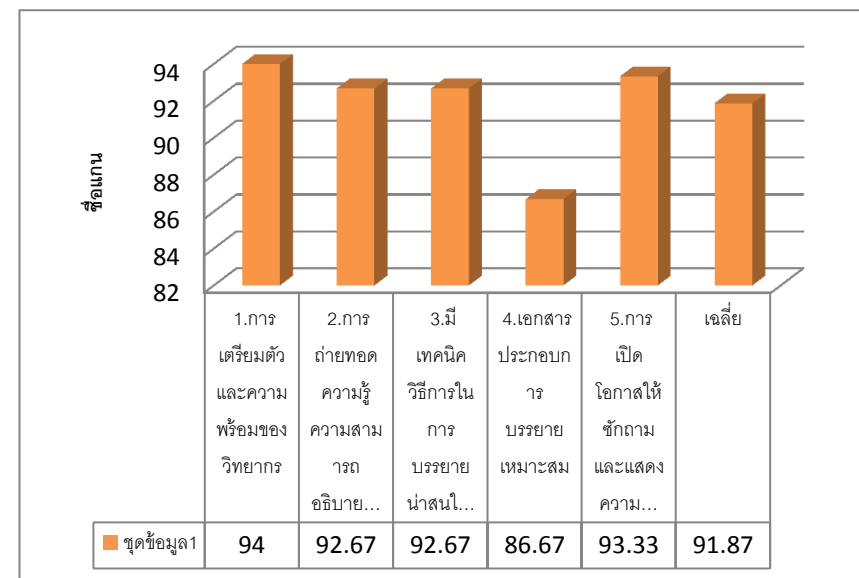
## แผนภูมิแสดงร้อยละความพึงพอใจของผู้ตอบประเมิน

โครงการฝึกอบรมผู้ตรวจประเมินคุณภาพภายใน ระดับหลักสูตร ประจำปีการศึกษา 2557 รุ่นที่ 2  
ระหว่าง วันที่8-9 มิถุนายน 2558 เวลา 08.30-17.00น. ณ ห้องประชุมสิริคุณากร 3 ชั้น 2 อาคารสิริคุณากร สำนักงานอธิการบดี

### ความพึงพอใจของผู้ตอบแบบสอบถามจำแนกกลุ่ม กลุ่มประธานหลักสูตร



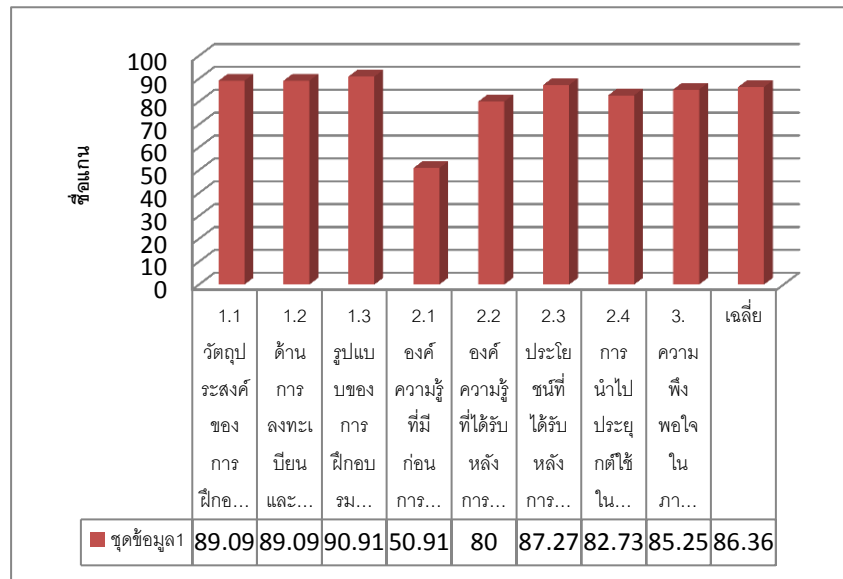
### ความพึงพอใจวิทยากร (ผ.ศ.ปรานี พรรณวิเชียร) กลุ่มประธานหลักสูตร



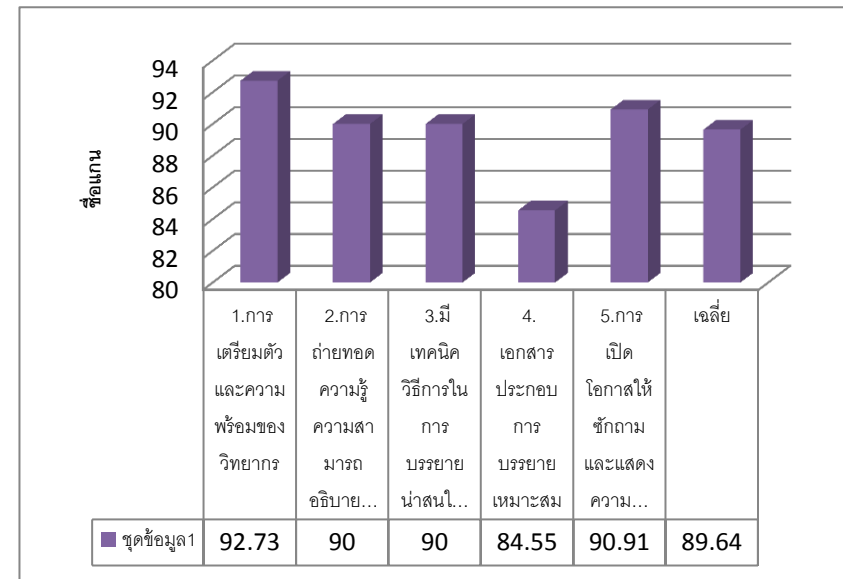
### แผนภูมิแสดงร้อยละความพึงพอใจของผู้ตอบประเมิน

โครงการฝึกอบรมผู้ตรวจประเมินคุณภาพภายใน ระดับหลักสูตร ประจำปีการศึกษา 2557 รุ่นที่ 2  
ระหว่าง วันที่ 8-9 มิถุนายน 2558 เวลา 08.30-17.00น. ณ ห้องประชุมสิริคุณากร 3 ชั้น 2 อาคารสิริคุณากร สำนักงานอธิการบดี

#### ความพึงพอใจของผู้ตอบแบบสอบถามจำแนกกลุ่ม กลุ่มอาจารย์ประจำหลักสูตร

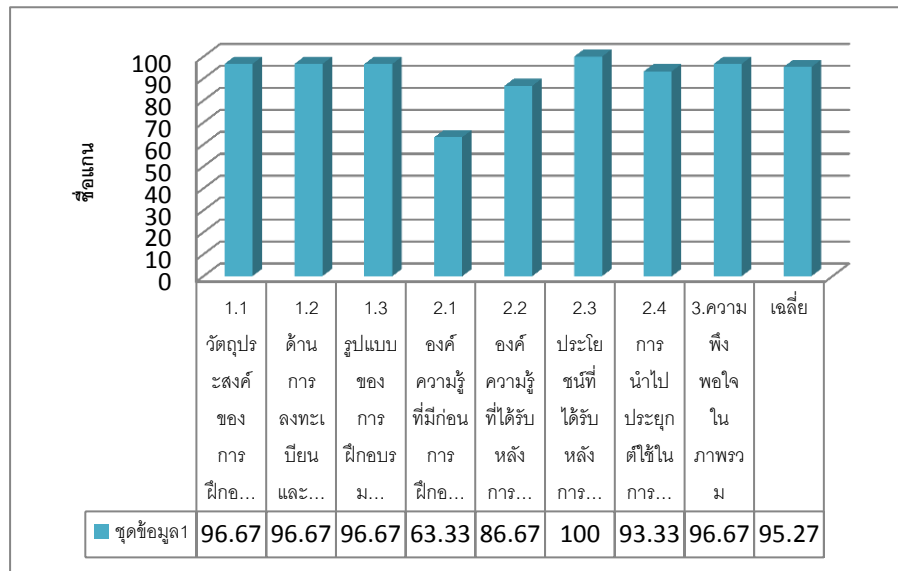


#### ความพึงพอใจวิทยากร (ผ.ศ.ปราณี พรรณวิเชียร) กลุ่มอาจารย์ประจำหลักสูตร



**แผนภูมิแสดงร้อยละความพึงพอใจของผู้ตอบประเมิน**  
**โครงการฝึกอบรมผู้ตรวจประเมินคุณภาพภายใน ระดับหลักสูตร ประจำปีการศึกษา 2557 รุ่นที่ 2**  
 ระหว่าง วันที่ 8-9 มิถุนายน 2558 เวลา 08.30-17.00น. ณ ห้องประชุมสิริคุณากร 3 ชั้น 2 อาคารสิริคุณากร สำนักงานอธิการบดี

**ความพึงพอใจของผู้ตอบแบบสอบถามจำแนกกลุ่ม**  
**กลุ่มอาจารย์ผู้รับผิดชอบหลักสูตร**



**ความพึงพอใจวิทยากร (ผ.ศ.ปราณี พรรณวิเชียร)**  
**กลุ่มอาจารย์ผู้รับผิดชอบหลักสูตร**

