

ผลการวิเคราะห์ข้อมูล

โครงการฝึกอบรมผู้ตรวจประเมินคุณภาพภายใน ระดับหลักสูตร

ประจำปีการศึกษา 2557 รุ่นที่ 1

ระหว่าง วันที่4-5 มิถุนายน 2558 เวลา 08.30-17.00น. ณ ห้องประชุมสิริคุณากร 3 ชั้น 2

อาคารสิริคุณากร สำนักงานอธิการบดี

รายงานผลการวิเคราะห์ข้อมูลของโครงการ

ตารางที่ 1 แสดงจำนวนผู้เข้าร่วมโครงการ

ตัวชี้วัดความสำเร็จ	เป้าหมาย (คน)	จำนวน ผู้เข้าร่วมจริง (คน)	ร้อยละของ ผู้เข้าร่วม โครงการ
เชิงปริมาณ ผู้เข้าร่วมโครงการเข้าร่วมไม่น้อยกว่าร้อยละ 80	73 คน	68 คน	93.15
เชิงคุณภาพ ผู้เข้าร่วมโครงการมีระดับความพึงพอใจเฉลี่ยมากกว่า 4.00 จากคะแนนเต็ม 5	มากกว่า 4.00 จากคะแนน เต็ม 5	4.27	85.35

จากตารางที่ 1 แสดงจำนวนของผู้เข้าร่วมโครงการ ซึ่งผลการดำเนินโครงการพบว่าผู้เข้าร่วมโครงการมีจำนวน 68 คน จากเป้าหมายที่ตั้งไว้จำนวน 73 คน คิดเป็นร้อยละ 93.15 และผลจากการประเมินความพึงพอใจในภาพรวมพบว่าผู้เข้าร่วมโครงการมีความพึงพอใจเฉลี่ยอยู่ที่ 4.27 คิดเป็นร้อยละ 85.35

ตารางที่ 2 แสดงจำนวนผู้เข้าร่วมโครงการที่ตอบแบบสอบถาม

ตัวชี้วัดความสำเร็จ	จำนวน แบบสอบถาม ที่แจก (ชุด)	จำนวน แบบสอบถามที่ ได้รับ (ชุด)	ร้อยละของ แบบสอบถาม ที่ได้รับ
เชิงปริมาณ ผู้เข้าร่วมโครงการตอบแบบสอบถามกลับคืนไม่น้อย กว่าร้อยละ 80	65 ชุด	62 ชุด	95.38

จากตารางที่ 2 แสดงจำนวนผู้เข้าร่วมโครงการที่ตอบแบบสอบถาม ซึ่งผลจากการดำเนินงานพบว่าผู้เข้าร่วมโครงการตอบแบบสอบถามกลับคืนมาจำนวน 62 ชุด จาก 65 ชุด คิดเป็นร้อยละ 95.38

ผลการวิเคราะห์ข้อมูลทั่วไป

ตารางที่ 3 แสดงข้อมูลสถานภาพของผู้ตอบแบบสอบถาม

สถานภาพ	จำนวน(คน)	ร้อยละ
ผู้ตรวจประเมิน	5	8.07
ประธานหลักสูตร	22	35.48
อาจารย์ประจำหลักสูตร	26	41.94
อาจารย์ผู้รับผิดชอบหลักสูตร	9	14.51
อื่นๆ	0	0
รวม	62	100.00

ตารางที่ 4 แสดงข้อมูลประสบการณ์ในการตรวจประเมิน

ประสบการณ์ในการตรวจประเมิน	จำนวน(คน)	ร้อยละ
0 ปี	47	75.80
1-2 ปี	7	11.29
3-4 ปี	2	3.23
5-6 ปี	2	3.23
มากกว่า 6 ปีขึ้นไป	4	6.45
รวม	62	100.00

ตารางที่ 5 แสดงข้อมูลหลักสูตรที่เคยตรวจประเมิน

หลักสูตรที่เคยตรวจประเมิน	จำนวน(คน)	ร้อยละ
ไม่เคยตรวจประเมิน	49	79.03
ตรวจประเมินระดับคณะ/หน่วยงาน	9	14.52
ตรวจประเมินระดับสถาบัน	1	1.61
ตรวจประเมินนอกสถาบัน	3	4.84
รวม	62	100.00

ตารางที่ 6 แสดงผลผู้เข้าร่วมโครงการมีความรู้ความเข้าใจเพิ่มขึ้นไม่ต่ำกว่าร้อยละ 80

ตัวชี้วัดความสำเร็จ	ผลการประเมิน (ค่าเฉลี่ย)	ผลจากการประเมิน (ร้อยละ)
เชิงคุณภาพ ผู้เข้าร่วมโครงการมีความรู้ความเข้าใจเพิ่มขึ้นไม่ต่ำกว่าร้อยละ 80	3.92	78.39

จากตารางที่ 3 แสดงผลผู้เข้าร่วมโครงการมีความรู้ความเข้าใจในด้านประกันคุณภาพหลังการอบรม คือมีความพึงพอใจที่มีค่าเฉลี่ยที่ 3.92 คิดเป็นร้อยละ 78.39

ผลการประเมินความพึงพอใจในการเข้าร่วมโครงการ

ตารางที่ 7 ผลการประเมินความพึงพอใจของผู้ตอบแบบสอบถามทั้งหมด N=62

ประเด็นประเมิน	ค่าเฉลี่ย	ร้อยละ	แปลผลความพึงพอใจ
1.ด้านการจัดการฝึกอบรม			
1.1 วัตถุประสงค์ของการฝึกอบรม(เพื่อสร้างความรู้ความเข้าใจแนวทางการตรวจประเมินและรายละเอียดตัวชี้วัดตามเกณฑ์การประเมินคุณภาพการศึกษาภายในระดับหลักสูตร ประจำปีการศึกษา 2558)	4.35	87.10	ความพึงพอใจมาก
1.2 ด้านการลงทะเบียนและการประชาสัมพันธ์	4.35	87.10	ความพึงพอใจมาก
1.3 รูปแบบของการฝึกอบรม(แบ่งกลุ่ม Work shop จากกรณีศึกษา)	4.60	91.94	ความพึงพอใจมากที่สุด
2.เนื้อหา			
2.1 องค์ความรู้ที่มีก่อนการฝึกอบรม	2.11	42.26	ความพึงพอใจน้อย
2.2 องค์ความรู้ที่ได้รับหลังการฝึกอบรม	3.92	78.39	ความพึงพอใจมาก
2.3 ประโยชน์ที่ได้รับหลังการฝึกอบรม	4.27	85.48	ความพึงพอใจมาก
2.4 การนำไปประยุกต์ใช้ในการตรวจประเมิน	4.19	83.47	ความพึงพอใจมาก
3.ความพึงพอใจในภาพรวม	4.18	83.55	ความพึงพอใจมาก
เฉลี่ย	4.27	85.35	ความพึงพอใจมาก

ผลการประเมินความพึงพอใจวิทยากร: รศ.ดร.สมบุรณ์วัลย์ สัตยารักษ์วิทย์

ประเด็นประเมิน	ค่าเฉลี่ย	ร้อยละ	แปลผลความพึงพอใจ
1.การเตรียมตัวและความพร้อมของวิทยากร	4.56	91.29	ความพึงพอใจมากที่สุด
2.การถ่ายทอดความรู้ความสามารถอธิบายเนื้อหาได้ชัดเจนและตรงประเด็น	4.34	86.77	ความพึงพอใจมาก
3.มีเทคนิควิธีการในการบรรยายน่าสนใจ เข้าใจง่าย ก่อให้เกิดการเรียนรู้	4.35	87.10	ความพึงพอใจมาก
4.เอกสารประกอบการบรรยายเหมาะสม	4.26	85.16	ความพึงพอใจมาก
5.การเปิดโอกาสให้ซักถามและแสดงความคิดเห็น	4.76	95.16	ความพึงพอใจมากที่สุด
เฉลี่ย	4.45	89.10	ความพึงพอใจมาก

หมายเหตุ : การแปลผลความพึงพอใจ

ค่าเฉลี่ย	4.51-5.00	หมายถึง	มีความพึงพอใจมากที่สุด
	3.51-4.50	หมายถึง	มีความพึงพอใจมาก
	2.51-3.50	หมายถึง	มีความพึงพอใจปานกลาง
	1.51-2.50	หมายถึง	มีความพึงพอใจน้อย
	1.00-1.50	หมายถึง	มีความพึงพอใจน้อยที่สุด

จากตารางที่ 7 พบว่าผู้เข้ารับการฝึกอบรมมีความพึงพอใจต่อการจัดโครงการในภาพรวมอยู่ในระดับมาก คือ มีค่าเฉลี่ยอยู่ที่ 4.18 คิดเป็นร้อยละ 83.55 เมื่อพิจารณาเป็นรายข้อจะพบว่า ผู้เข้าร่วมอบรมในครั้งนี้มีความพึงพอใจมากที่สุดในเรื่องรูปแบบของการฝึกอบรม คือ มีค่าเฉลี่ย 4.60 คิดเป็นร้อยละ 91.94 แปลผลอยู่ในระดับมากที่สุด รองลงมาคือประเด็นเรื่องวัตถุประสงค์ของการฝึกอบรมและด้านการลงทะเบียนและการประชาสัมพันธ์ คือมีค่าเฉลี่ยที่ 4.35 คิดเป็นร้อยละ 87.10 แปลผลอยู่ในระดับมาก ตามลำดับ

ในประเด็นความพึงพอใจของผู้เข้ารับการอบรมที่มีต่อวิทยากร (รศ.ดร.สมบุรร์วัลย์ สัตยารักษ์วิทย์) โดยมีความพึงพอใจเฉลี่ยอยู่ที่ 4.45 คิดเป็นร้อยละ 89.10 แปลผลอยู่ในระดับมาก เมื่อพิจารณาในรายข้อจะพบว่าผู้เข้าร่วมอบรมมีความพึงพอใจต่อวิทยากรในเรื่องการเปิดโอกาสให้ซักถามและแสดงความคิดเห็นมากที่สุด คือมีค่าเฉลี่ยอยู่ที่ 4.76 คิดเป็นร้อยละ 95.16 แปลผลอยู่ในระดับมากที่สุด รองลงมาคือเรื่อง การเตรียมตัวและความพร้อมของวิทยากร คือมีค่าเฉลี่ยอยู่ที่ 4.56 คิดเป็นร้อยละ 91.29 แปลผลอยู่ในระดับมากที่สุด ตามลำดับ

ประเด็นข้อเสนอแนะ/สิ่งที่น่าสนใจไม่พอใจของผู้เข้าอบรม

1. การสมัครในเว็บไซต์และต้องส่งเอกสารไปอีกค่อนข้างยุ่งยาก
2. กรณีศึกษาที่ใช้น่าจะมีส่วนได้คะแนนประเมินในระดับดีให้ดูบ้าง
3. อยากรู้ตัวอย่างหลักสูตรที่ได้คะแนนสูงในการตรวจประเมินคุณภาพภายใน เพื่อจะได้ทราบว่า ถ้าหากจะต้องประเมินกระบวนการต้องทำอย่างไร ถ้าหากว่าอยากปรับปรุงกระบวนการจะอย่างไร ถ้าหากว่าจะได้คะแนน 5 ที่ผลงานโดดเด่นจะต้องทำอย่างไร
4. อยากรู้จัดอบรมในรุ่นต่อไป โดยการให้ผู้เข้าร่วมอบรมนำ SAR มาร่วมกันพิจารณา โดยมีผู้ทรงคุณวุฒิคอยให้คำแนะนำ จะมีประโยชน์ต่อการนำไปใช้มากขึ้น
5. ควรมีเอกสารจริงทั้งหมดประกอบการฝึกหัด เช่น ขอหลักสูตรเป็นอาสาสมัครตรวจประเมินพร้อมรับผลไปปรับปรุงแก้ไขก่อนตรวจประเมินจริง
6. อยากรู้หน้าตัวอย่างการเขียน SAR ที่ดีที่เข้ารับการประเมินจริงมาให้ศึกษาด้วย
7. วิทยากรเก่งและเป็นกันเอง ยกตัวอย่างเปรียบเทียบได้ดีมาก
8. เนื่องจากมีตัวละครมากเช่น กพร. ,CDS, PDCA ดังนั้นควรมีการบรรยายภาพรวมและการเชื่อมโยงความสัมพันธ์ในตัวละครต่างๆ เพื่อให้ความรู้กับผู้อบรมที่ยังไม่เคยทราบข้อมูลเหล่านี้
9. เพิ่มแบบฝึกหัดที่มีเนื้อหาให้เข้าใจมากขึ้น

ตารางที่ 8 ผลการประเมินความพึงพอใจของผู้ตอบแบบสอบถาม กลุ่มผู้ตรวจประเมิน N=5

ประเด็นประเมิน	ค่าเฉลี่ย	ร้อยละ	แปลผลความพึงพอใจ
1.ด้านการจัดการฝึกอบรม			
1.1 วัตถุประสงค์ของการฝึกอบรม(เพื่อสร้างความรู้ความเข้าใจแนวทางการตรวจประเมินและรายละเอียดตัวชี้วัดตามเกณฑ์การประเมินคุณภาพการศึกษาภายในระดับหลักสูตร ประจำปีการศึกษา 2558)	5.00	100.00	ความพึงพอใจมากที่สุด
1.2 ด้านการลงทะเบียนและการประชาสัมพันธ์	5.00	100.00	ความพึงพอใจมากที่สุด
1.3 รูปแบบของการฝึกอบรม(แบ่งกลุ่ม Work shop จากกรณีศึกษา)	5.00	100.00	ความพึงพอใจมากที่สุด
2.เนื้อหา			
2.1 องค์กรความรู้ที่มีก่อนการฝึกอบรม	3.40	68.00	ความพึงพอใจมากที่สุด
2.2 องค์กรความรู้ที่ได้รับหลังการฝึกอบรม	4.80	96.00	ความพึงพอใจมากที่สุด
2.3 ประโยชน์ที่ได้รับหลังการฝึกอบรม	5.00	100.00	ความพึงพอใจมากที่สุด
2.4 การนำไปประยุกต์ใช้ในการตรวจประเมิน	5.00	100.00	ความพึงพอใจมากที่สุด
3.ความพึงพอใจในภาพรวม	5.00	100.00	ความพึงพอใจมากที่สุด
เฉลี่ย	4.97	99.43	ความพึงพอใจมากที่สุด

ผลการประเมินความพึงพอใจวิทยากร: รศ.ดร.สมบุรณ์วัลย์ สัตยารักษ์วิทย์

ประเด็นประเมิน	ค่าเฉลี่ย	ร้อยละ	แปลผลความพึงพอใจ
1.การเตรียมตัวและความพร้อมของวิทยากร	4.80	96.00	ความพึงพอใจมากที่สุด
2.การถ่ายทอดความรู้ความสามารถอธิบายเนื้อหาได้ชัดเจนและตรงประเด็น	4.60	92.00	ความพึงพอใจมากที่สุด
3.มีเทคนิควิธีการในการบรรยายน่าสนใจ เข้าใจง่าย ก่อให้เกิดการเรียนรู้	4.80	96.00	ความพึงพอใจมากที่สุด
4.เอกสารประกอบการบรรยายเหมาะสม	4.60	92.00	ความพึงพอใจมากที่สุด
5.การเปิดโอกาสให้ซักถามและแสดงความคิดเห็น	4.80	96.00	ความพึงพอใจมากที่สุด
เฉลี่ย	4.72	94.40	ความพึงพอใจมากที่สุด

จากตารางที่ 8 พบว่าผู้เข้ารับการฝึกอบรมมีความพึงพอใจต่อการจัดโครงการในภาพรวมอยู่ในระดับมากที่สุด คือ มีค่าเฉลี่ยอยู่ที่ 5.00 คิดเป็นร้อยละ 100.00 ส่วนในประเด็นความพึงพอใจของผู้เข้ารับการอบรมที่มีต่อวิทยากร (รศ.ดร.สมบุรณ์วัลย์ สัตยารักษ์วิทย์) โดยมีความพึงพอใจเฉลี่ยอยู่ที่ 4.72 คิดเป็นร้อยละ 94.40 แปลผลอยู่ในระดับมากที่สุด ตามลำดับ

ตารางที่ 9 ผลการประเมินความพึงพอใจของผู้ตอบแบบสอบถาม กลุ่มประธานหลักสูตร N=22

ประเด็นประเมิน	ค่าเฉลี่ย	ร้อยละ	แปลผลความพึงพอใจ
1.ด้านการจัดการฝึกอบรม			
1.1 วัตถุประสงค์ของการฝึกอบรม(เพื่อสร้างความรู้ความเข้าใจแนวทางการตรวจประเมินและรายละเอียดตัวชี้วัดตามเกณฑ์การประเมินคุณภาพการศึกษาภายในระดับหลักสูตร ประจำปีการศึกษา 2558)	4.41	88.18	ความพึงพอใจมาก
1.2 ด้านการลงทะเบียนและการประชาสัมพันธ์	4.41	88.18	ความพึงพอใจมาก
1.3 รูปแบบของการฝึกอบรม(แบ่งกลุ่ม Work shop จากกรณีศึกษา)	4.59	91.82	ความพึงพอใจมากที่สุด
2.เนื้อหา			
2.1 องค์ความรู้ที่มีก่อนการฝึกอบรม	2.14	42.73	ความพึงพอใจน้อย
2.2 องค์ความรู้ที่ได้รับหลังการฝึกอบรม	3.95	79.09	ความพึงพอใจมาก
2.3 ประโยชน์ที่ได้รับหลังการฝึกอบรม	4.45	89.09	ความพึงพอใจมาก
2.4 การนำไปประยุกต์ใช้ในการตรวจประเมิน	4.27	85.45	ความพึงพอใจมาก
3.ความพึงพอใจในภาพรวม	4.27	85.45	ความพึงพอใจมาก
เฉลี่ย	4.34	86.75	ความพึงพอใจมาก

ผลการประเมินความพึงพอใจวิทยากร: รศ.ดร.สมบุญวัลย์ สัตยารักษ์วิทย์

ประเด็นประเมิน	ค่าเฉลี่ย	ร้อยละ	แปลผลความพึงพอใจ
1.การเตรียมตัวและความพร้อมของวิทยากร	4.59	91.82	ความพึงพอใจมากที่สุด
2.การถ่ายทอดความรู้ความสามารถอธิบายเนื้อหาได้ชัดเจนและตรงประเด็น	4.50	90.00	ความพึงพอใจมาก
3.มีเทคนิควิธีการในการบรรยายน่าสนใจ เข้าใจง่าย ก่อให้เกิดการเรียนรู้	4.41	88.18	ความพึงพอใจมาก
4.เอกสารประกอบการบรรยายเหมาะสม	4.32	86.36	ความพึงพอใจมาก
5.การเปิดโอกาสให้ซักถามและแสดงความคิดเห็น	4.73	94.55	ความพึงพอใจมากที่สุด
เฉลี่ย	4.51	90.18	ความพึงพอใจมากที่สุด

จากตารางที่ 9 พบว่าผู้เข้ารับการฝึกอบรมมีความพึงพอใจต่อการจัดโครงการในภาพรวมอยู่ในระดับมาก คือ มีค่าเฉลี่ยอยู่ที่ 4.34 คิดเป็นร้อยละ 86.75 ส่วนในประเด็นความพึงพอใจของผู้เข้ารับการอบรมที่มีต่อวิทยากร (รศ.ดร.สมบุญวัลย์ สัตยารักษ์วิทย์) โดยมีความพึงพอใจเฉลี่ยอยู่ที่ 4.51 คิดเป็นร้อยละ 90.18 แปลผลอยู่ในระดับมากที่สุด ตามลำดับ

ตารางที่ 10 ผลการประเมินความพึงพอใจของผู้ตอบแบบสอบถาม กลุ่มอาจารย์ประจำหลักสูตร N=26

ประเด็นประเมิน	ค่าเฉลี่ย	ร้อยละ	แปลผลความพึงพอใจ
1.ด้านการจัดการฝึกอบรม			
1.1 วัตถุประสงค์ของการฝึกอบรม(เพื่อสร้างความรู้ความเข้าใจแนวทางการตรวจประเมินและรายละเอียดตัวชี้วัดตามเกณฑ์การประเมินคุณภาพการศึกษาภายในระดับหลักสูตร ประจำปีการศึกษา 2558)	4.12	82.31	ความพึงพอใจมาก
1.2 ด้านการลงทะเบียนและการประชาสัมพันธ์	4.08	81.54	ความพึงพอใจมาก
1.3 รูปแบบของการฝึกอบรม(แบ่งกลุ่ม Work shop จากกรณีศึกษา)	4.42	88.46	ความพึงพอใจมากที่สุด
2.เนื้อหา			
2.1 องค์กรความรู้ที่มีก่อนการฝึกอบรม	1.85	36.92	ความพึงพอใจน้อย
2.2 องค์กรความรู้ที่ได้รับหลังการฝึกอบรม	3.73	74.62	ความพึงพอใจมาก
2.3 ประโยชน์ที่ได้รับหลังการฝึกอบรม	4.00	80.00	ความพึงพอใจมาก
2.4 การนำไปประยุกต์ใช้ในการตรวจประเมิน	4.04	80.77	ความพึงพอใจมาก
3.ความพึงพอใจในภาพรวม	4.00	80.00	ความพึงพอใจมาก
เฉลี่ย	4.05	81.10	ความพึงพอใจมาก

ผลการประเมินความพึงพอใจวิทยากร: รศ.ดร.สมบุญวัลย์ สัตยารักษ์วิทย์

ประเด็นประเมิน	ค่าเฉลี่ย	ร้อยละ	แปลผลความพึงพอใจ
1.การเตรียมตัวและความพร้อมของวิทยากร	4.42	88.46	ความพึงพอใจมาก
2.การถ่ายทอดความรู้ความสามารถอธิบายเนื้อหาได้ชัดเจนและตรงประเด็น	4.08	84.54	ความพึงพอใจมาก
3.มีเทคนิควิธีการในการบรรยายน่าสนใจ เข้าใจง่าย ก่อให้เกิดการเรียนรู้	4.15	83.08	ความพึงพอใจมาก
4.เอกสารประกอบการบรรยายเหมาะสม	4.04	80.77	ความพึงพอใจมาก
5.การเปิดโอกาสให้ซักถามและแสดงความคิดเห็น	4.73	94.62	ความพึงพอใจมากที่สุด
เฉลี่ย	4.28	85.69	ความพึงพอใจมาก

จากตารางที่ 10 พบว่าผู้เข้ารับการฝึกอบรมมีความพึงพอใจต่อการจัดโครงการในภาพรวมอยู่ในระดับมาก คือ มีค่าเฉลี่ยอยู่ที่ 4.05 คิดเป็นร้อยละ 81.10 ส่วนในประเด็นความพึงพอใจของผู้เข้ารับการอบรมที่มีต่อวิทยากร (รศ.ดร.สมบุญวัลย์ สัตยารักษ์วิทย์) โดยมีความพึงพอใจเฉลี่ยอยู่ที่ 4.28 คิดเป็นร้อยละ 85.69 แปลผลอยู่ในระดับมาก ตามลำดับ

ตารางที่ 11 ผลการประเมินความพึงพอใจของผู้ตอบแบบสอบถามกลุ่มอาจารย์ผู้รับผิดชอบหลักสูตร N=9

ประเด็นประเมิน	ค่าเฉลี่ย	ร้อยละ	แปลผลความพึงพอใจ
1.ด้านการจัดการฝึกอบรม			
1.1 วัตถุประสงค์ของการฝึกอบรม(เพื่อสร้างความรู้ความเข้าใจแนวทางการตรวจประเมินและรายละเอียดตัวชี้วัดตามเกณฑ์การประเมินคุณภาพการศึกษาภายในระดับหลักสูตร ประจำปีการศึกษา 2558)	4.56	91.11	ความพึงพอใจมากที่สุด
1.2 ด้านการลงทะเบียนและการประชาสัมพันธ์	4.67	93.33	ความพึงพอใจมากที่สุด
1.3 รูปแบบของการฝึกอบรม(แบ่งกลุ่ม Work shop จากกรณีศึกษา)	4.89	97.78	ความพึงพอใจมากที่สุด
2.เนื้อหา			
2.1 องค์ความรู้ที่มีก่อนการฝึกอบรม	2.11	42.22	ความพึงพอใจน้อย
2.2 องค์ความรู้ที่ได้รับหลังการฝึกอบรม	3.89	77.78	ความพึงพอใจมากที่สุด
2.3 ประโยชน์ที่ได้รับหลังการฝึกอบรม	4.22	84.44	ความพึงพอใจมาก
2.4 การนำไปประยุกต์ใช้ในการตรวจประเมิน	4.00	80.00	ความพึงพอใจมาก
3.ความพึงพอใจในภาพรวม	4.00	80.00	ความพึงพอใจมาก
เฉลี่ย	4.32	86.35	ความพึงพอใจมาก

ผลการประเมินความพึงพอใจวิทยากร: รศ.ดร.สมบุญณวัลย์ สัตยารักษ์วิทย์

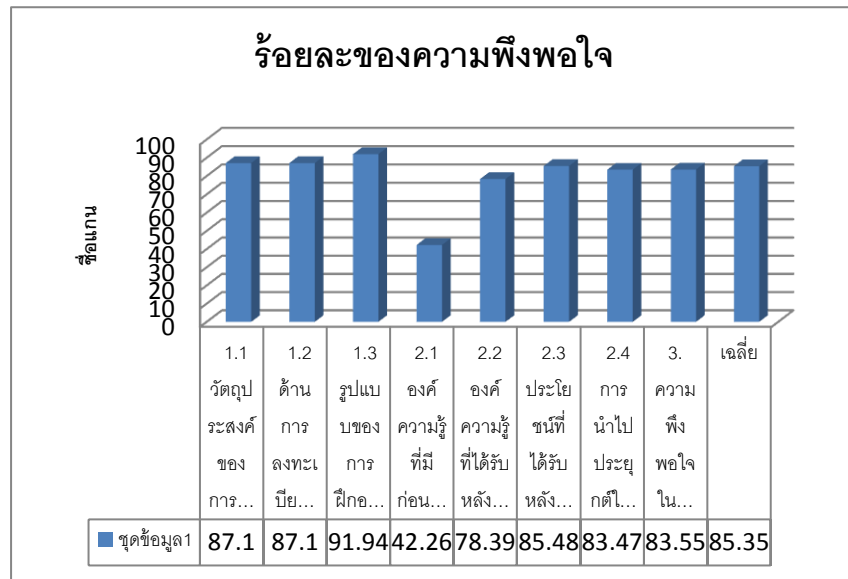
ประเด็นประเมิน	ค่าเฉลี่ย	ร้อยละ	แปลผลความพึงพอใจ
1.การเตรียมตัวและความพร้อมของวิทยากร	4.78	95.56	ความพึงพอใจมากที่สุด
2.การถ่ายทอดความรู้ความสามารถอธิบายเนื้อหาได้ชัดเจนและตรงประเด็น	4.56	91.11	ความพึงพอใจมากที่สุด
3.มีเทคนิควิธีการในการบรรยายน่าสนใจ เข้าใจง่าย ก่อให้เกิดการเรียนรู้	4.56	91.11	ความพึงพอใจมากที่สุด
4.เอกสารประกอบการบรรยายเหมาะสม	4.56	91.11	ความพึงพอใจมากที่สุด
5.การเปิดโอกาสให้ซักถามและแสดงความคิดเห็น	4.89	97.78	ความพึงพอใจมากที่สุด
เฉลี่ย	4.67	93.33	ความพึงพอใจมากที่สุด

จากตารางที่ 11 พบว่าผู้เข้ารับการฝึกอบรมมีความพึงพอใจต่อการจัดโครงการในภาพรวมอยู่ในระดับมาก คือ มีค่าเฉลี่ยอยู่ที่ 4.32 คิดเป็นร้อยละ 86.35 ส่วนในประเด็นความพึงพอใจของผู้เข้ารับการอบรมที่มีต่อวิทยากร (รศ.ดร.สมบุญณวัลย์ สัตยารักษ์วิทย์) โดยมีความพึงพอใจเฉลี่ยอยู่ที่ 4.67 คิดเป็นร้อยละ 93.33 แปลผลอยู่ในระดับมาก ตามลำดับ

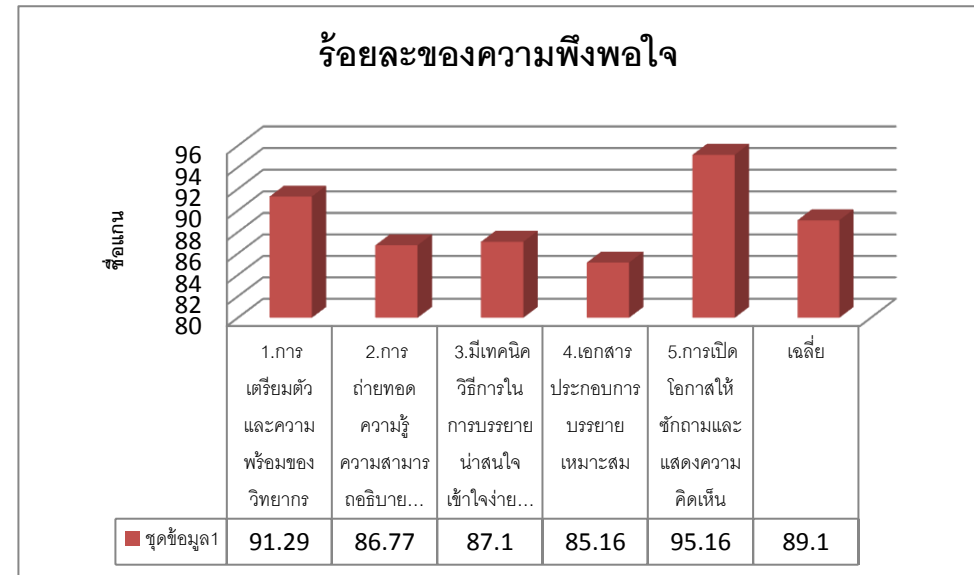
แผนภูมิแสดงร้อยละความพึงพอใจของผู้ตอบประเมิน

โครงการฝึกอบรมผู้ตรวจประเมินคุณภาพภายใน ระดับหลักสูตร ประจำปีการศึกษา 2557 รุ่นที่ 1
ระหว่าง วันที่4-5 มิถุนายน 2558 เวลา 08.30-17.00น. ณ ห้องประชุมสิริคุณากร 3 ชั้น 2 อาคารสิริคุณากร สำนักงานอธิการบดี

ความพึงพอใจของผู้ตอบแบบสอบถามภาพรวม



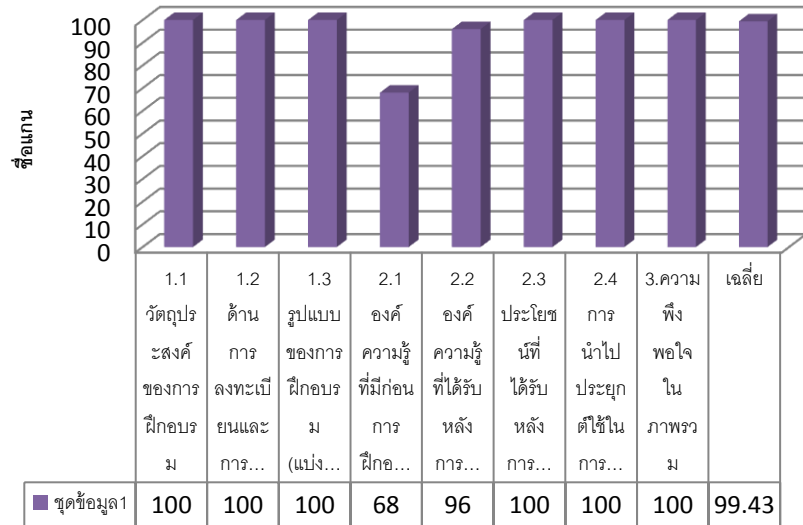
ความพึงพอใจวิทยากร (รศ.ดร.สมบูรณ์วัลย์ สัตยารักษ์วิทย์)



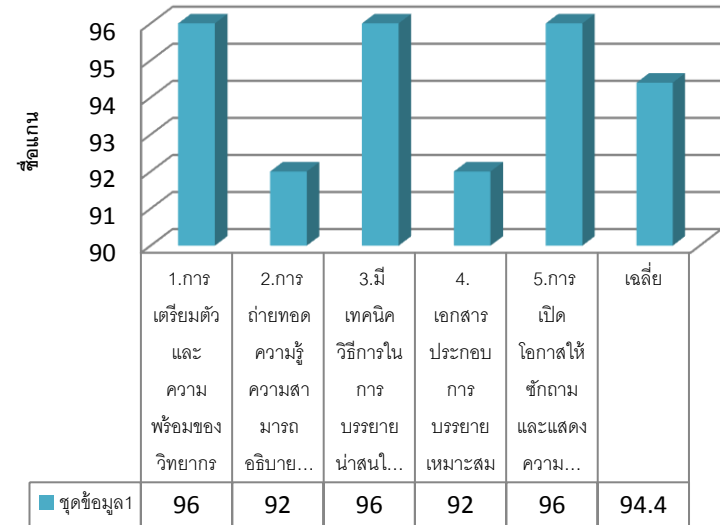
แผนภูมิแสดงร้อยละความพึงพอใจของผู้ตอบประเมิน

โครงการฝึกอบรมผู้ตรวจประเมินคุณภาพภายใน ระดับหลักสูตร ประจำปีการศึกษา 2557 รุ่นที่ 1
ระหว่าง วันที่4-5 มิถุนายน 2558 เวลา 08.30-17.00น. ณ ห้องประชุมสิริคุณากร 3 ชั้น 2 อาคารสิริคุณากร สำนักงานอธิการบดี

ความพึงพอใจของผู้ตอบแบบสอบถามจำแนกกลุ่ม กลุ่มผู้ตรวจประเมิน

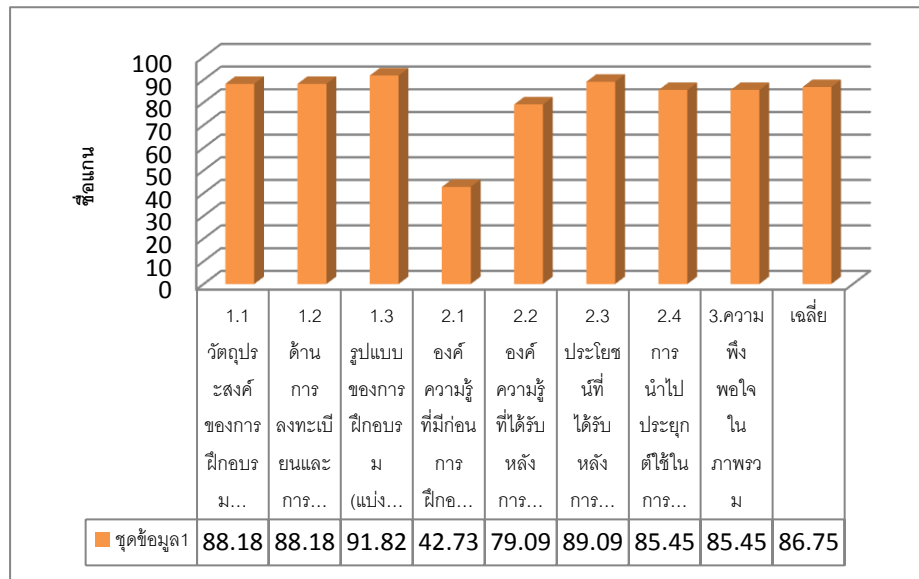


ความพึงพอใจวิทยากร (รศ.ดร.สมบุญวัลย์ สัตยารักษ์วิทย์) กลุ่มผู้ตรวจประเมิน

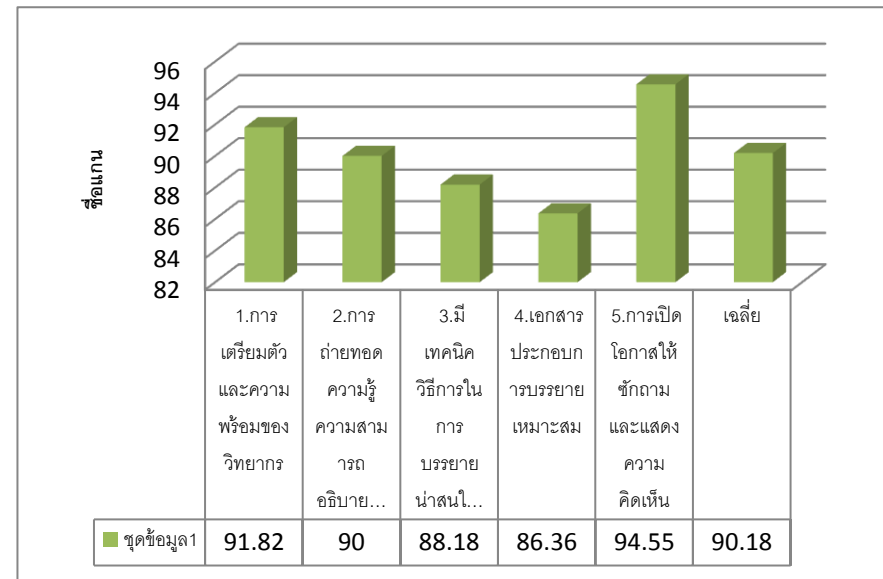


แผนภูมิแสดงร้อยละความพึงพอใจของผู้ตอบประเมิน
โครงการฝึกอบรมผู้ตรวจประเมินคุณภาพภายใน ระดับหลักสูตร ประจำปีการศึกษา 2557 รุ่นที่ 1
 ระหว่าง วันที่4-5 มิถุนายน 2558 เวลา 08.30-17.00น. ณ ห้องประชุมสิริคุณากร 3 ชั้น 2 อาคารสิริคุณากร สำนักงานอธิการบดี

ความพึงพอใจของผู้ตอบแบบสอบถามจำแนกกลุ่ม
กลุ่มประธานหลักสูตร



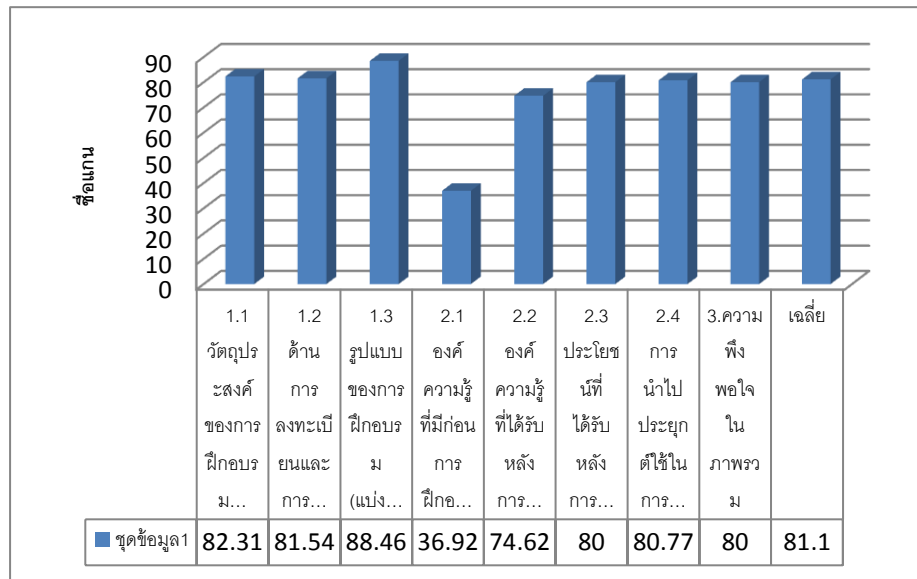
ความพึงพอใจวิทยากร (รศ.ดร.สมบุญวัลย์ สัตยารักษ์วิทย์)
กลุ่มประธานหลักสูตร



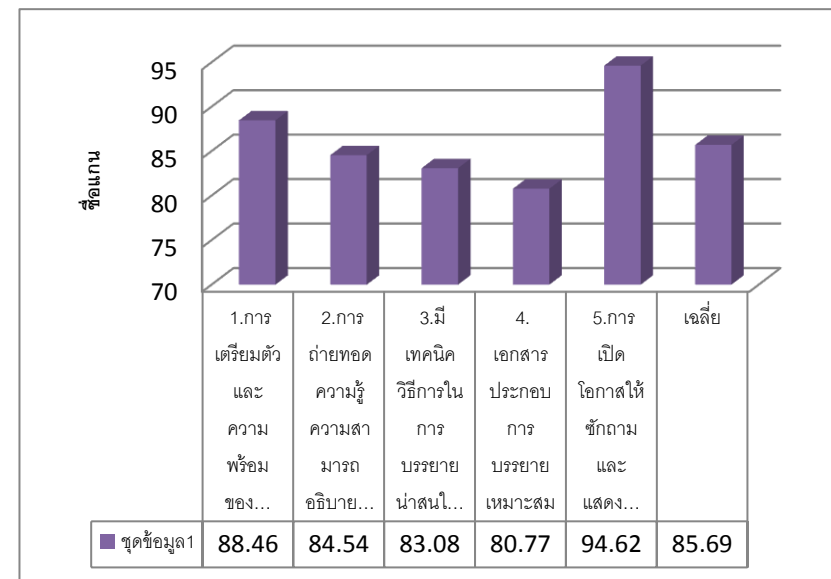
แผนภูมิแสดงร้อยละความพึงพอใจของผู้ตอบประเมิน

โครงการฝึกอบรมผู้ตรวจประเมินคุณภาพภายใน ระดับหลักสูตร ประจำปีการศึกษา 2557 รุ่นที่ 1
ระหว่าง วันที่4-5 มิถุนายน 2558 เวลา 08.30-17.00น. ณ ห้องประชุมสิริคุณากร 3 ชั้น 2 อาคารสิริคุณากร สำนักงานอธิการบดี

ความพึงพอใจของผู้ตอบแบบสอบถามจำแนกกลุ่ม กลุ่มอาจารย์ประจำหลักสูตร



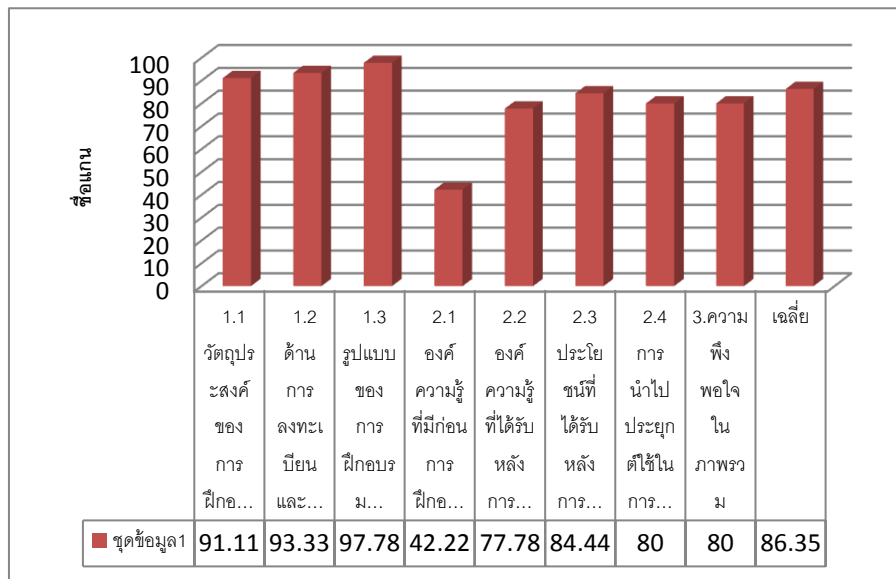
ความพึงพอใจวิทยากร (รศ.ดร.สมบูรณ์วัลย์ สัตยารักษ์วิทย์) กลุ่มอาจารย์ประจำหลักสูตร



แผนภูมิแสดงร้อยละความพึงพอใจของผู้ตอบประเมิน

โครงการฝึกอบรมผู้ตรวจประเมินคุณภาพภายใน ระดับหลักสูตร ประจำปีการศึกษา 2557 รุ่นที่ 1
ระหว่าง วันที่4-5 มิถุนายน 2558 เวลา 08.30-17.00น. ณ ห้องประชุมสิริคุณากร 3 ชั้น 2 อาคารสิริคุณากร สำนักงานอธิการบดี

ความพึงพอใจของผู้ตอบแบบสอบถามจำแนกกลุ่ม กลุ่มอาจารย์ผู้รับผิดชอบหลักสูตร



ความพึงพอใจวิทยากร (รศ.ดร.สมบูรณ์วัลย์ สัตยารักษ์วิทย์) กลุ่มอาจารย์ผู้รับผิดชอบหลักสูตร

