

ยินดีต้อนรับ

คณะกรรมการตรวจติดตามประเมินผลการปฏิบัติราชการฯ

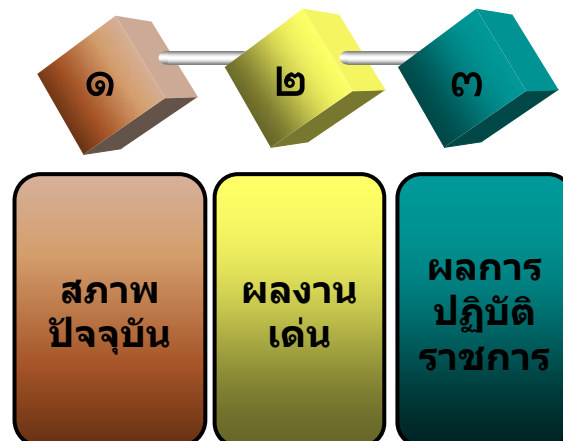
(ผู้แทน สำนักงาน ก.พ.ร. และที่ปรึกษา สมต.)



Green & Clean Campus

1  
Khon Kaen University

## ประเด็นการนำเสนอ




2  
Khon Kaen University

## ประเด็นการนำเสนอ

๑

สภาพปัจจุบัน  
มหาวิทยาลัยขอนแก่น



Khon Kaen University

### ที่ตั้งทางกายภาพและพื้นที่มหาวิทยาลัย



• มีพื้นที่โดยรวม  
12,259 ไร่

- ขอนแก่น ประมาณ 5,500 ไร่
- หนองคาย ประมาณ 3,413 ไร่
- ชัยภูมิ ประมาณ 70 ไร่
- ร้อยเอ็ด ประมาณ 1,170 ไร่
- เลย ประมาณ 2,106 ไร่



**แผนปฏิบัติการ 4 ปี พ.ศ. 2551-2554 มหาวิทยาลัยขอนแก่น**

**ประเด็นยุทธศาสตร์ที่ 1**  
**การผลิตบัณฑิตและพัฒนานักศึกษา**  
 ที่มุ่งส่งเสริมศักยภาพให้เป็นบัณฑิตที่พึงประสงค์


**ประเด็นยุทธศาสตร์ที่ 2**  
**การวิจัย และพัฒนา**  
 ที่สร้างองค์ความรู้  
 ให้เพิ่มศักยภาพ  
 และขีดความสามารถ  
 ในการแข่งขัน

**ประเด็นยุทธศาสตร์ที่ 3**  
**การบริหารวิชาการ**  
 ที่เสริมสร้างการพัฒนา  
 ที่ยั่งยืน

**ประเด็นยุทธศาสตร์ที่ 5**  
**การบริหารจัดการ**  
 มหาวิทยาลัย  
 อย่างมีประสิทธิภาพ

**ประเด็นยุทธศาสตร์ที่ 4**  
**การอนุรักษ์ พัฒนา ถ่ายทอดและ**  
**ฟื้นฟูชนบทธรรมเนียม ประเพณี**  
**และวัฒนธรรมภาค**  
**ตะวันออกเฉียงเหนือ**

**วิสัยทัศน์**  
 มหาวิทยาลัยขอนแก่น  
 เป็นสถาบันอุดมศึกษาชั้นนำของ  
**ภูมิภาคอาเซียน** โดยเป็นมหาวิทยาลัย  
 แห่งการเรียนรู้  
 มหาวิทยาลัยแห่งการวิจัย  
 มหาวิทยาลัยแห่งคุณภาพ  
 มหาวิทยาลัยแห่งการพัฒนาชุมชนและ  
 ประเทศชาติ  
 และเป็นมหาวิทยาลัยที่มีการบริหาร  
 จัดการที่ดี



**Khon Kaen University**



**โครงสร้าง**  
**มหาวิทยาลัยขอนแก่น**

**คณะวิชาและหน่วยงานเทียบเท่า 19 คณะ 3 หน่วยงานเทียบเท่า**

**ศูนย์/สถาบัน/สำนัก 6 หน่วยงาน**

**สำนักงานอธิการบดี 6 กอง 1 หน่วยงาน**

**หน่วยงานในกำกับ 32 หน่วยงาน**  
 -ตามประกาศ/มติสภา 16 หน่วยงาน  
 -ตามประกาศมหาวิทยาลัย 16 หน่วยงาน



## บุคลากรมหาวิทยาลัย

ข้อมูลจากกองการเจ้าหน้าที่ ณ วันที่ 10 ก.พ. 2552  
(ปีงบประมาณ พ.ศ.2552)

- บุคลากร รวมทุกประเภท จำนวน **9,434** คน
- อาจารย์และพนักงานสายผู้สอน จำนวน **2,137** คน  
(22.65%)
- สายสนับสนุน จำนวน **7,297** คน  
(77.35%)

หมายเหตุ : รวมโรงเรียนสาธิต มข.

## บุคลากรสายผู้สอน จำแนกตามตำแหน่งทางวิชาการ

ข้อมูลจากกองการเจ้าหน้าที่ ณ วันที่ 10 ก.พ. 2552  
(ปีงบประมาณ พ.ศ.2552)

ตำแหน่งวิชาการ	จำนวน	ร้อยละ
ศาสตราจารย์	27	1.26
รองศาสตราจารย์	518	24.24
ผู้ช่วยศาสตราจารย์	668	31.26
อาจารย์	924	43.24
รวม	2,137	100

หมายเหตุ : รวมโรงเรียนสาธิต มข.

**บุคลากรสายผู้สอน  
จำแนกตามวุฒิการศึกษา**

**ข้อมูลจากกองการเจ้าหน้าที่ ณ วันที่ 10 ก.พ. 2552  
(ปีงบประมาณ พ.ศ.2552)**

วุฒิการศึกษา	จำนวน	ร้อยละ
ปริญญาตรี	231	10.81
ปริญญาโท	909	42.54
ปริญญาเอก	997	46.65
<b>รวม</b>	<b>2,137</b>	<b>100</b>

หมายเหตุ : รวมโรงเรียนสาธิต มข.

**หลักสูตรมหาวิทยาลัยขอนแก่น ปีการศึกษา 2551**

**จำแนกตามระดับการศึกษา**

จำนวนทั้งหมด	311	หลักสูตร
• ระดับปริญญาตรี	96	หลักสูตร
• ระดับประกาศนียบัตรบัณฑิต	7	หลักสูตร
• ระดับปริญญาโท	131	หลักสูตร
• ระดับประกาศนียบัตรบัณฑิต ชั้นสูง	15	หลักสูตร
• ระดับปริญญาเอก	62	หลักสูตร

### นักศึกษาใหม่ ปีการศึกษา 2551

จำนวนรวมทั้งหมด	11,467	คน
• ระดับปริญญาตรี	8,085	คน
• ระดับบัณฑิตศึกษา	3,382	คน



### นักศึกษาทั้งหมด ปีการศึกษา 2551

จำนวนรวมทั้งหมด	39,412	คน
• ระดับปริญญาตรี	27,620	คน
• ระดับบัณฑิตศึกษา	11,792	คน



## ผู้สำเร็จการศึกษา ปีการศึกษา 2550

จำนวนผู้สำเร็จการศึกษา	6,960	คน
• ระดับปริญญาตรี	3,953	คน
• ระดับบัณฑิตศึกษา	3,007	คน



Khon Kaen University

## งบประมาณรายจ่าย ประจำปีงบประมาณ พ.ศ. 2552 มหาวิทยาลัยขอนแก่น

งบประมาณ (แผ่นดิน) 3,240.9125 ล้านบาท

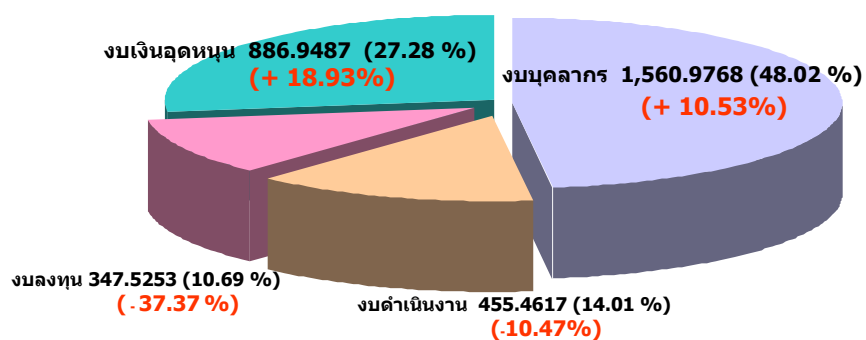
เปรียบเทียบงบประมาณรายจ่ายแผ่นดิน ประจำปีงบประมาณ พ.ศ. 2551

ปีงบประมาณ	งบประมาณรายจ่าย (บาท)
2551	3,210,524,100
2552	3,240,912,500
เพิ่มขึ้น (ร้อยละ 0.95 )	30,388,400

Khon Kaen University

งบประมาณรายจ่ายประจำปีงบประมาณ พ.ศ. 2552  
มหาวิทยาลัยขอนแก่น จำแนกตามงบรายจ่าย

งบประมาณรวมทั้งสิ้น **3,240.9125** ล้านบาท



ประเด็นการนำเสนอ

๒

ผลงานเด่น  
ในรอบปี 2551







## ผลงานที่สร้างชื่อเสียงให้มหาวิทยาลัยขอนแก่น

หุ่นยนต์ช่วยถือกล้อง  
ในการผ่าตัดสำหรับการ  
ผ่าตัดทางนรีเวช



โครงการขยายโอกาสทาง  
การศึกษาระดับปริญญาตรีแก่  
ผู้ด้อยโอกาสหรือผู้พิการ



พัฒนาข้าวฟ่างหวาน มข.40  
ผลิตเอทานอล

## ผลงานที่สร้างชื่อเสียงให้มหาวิทยาลัยขอนแก่น

นักศึกษาคณะศิลปกรรมศาสตร์ สร้างชื่อออกแบบชุดประจำ  
ชาติมิสไทยแลนด์ยูนิเวิร์ส 2008 'Spirit of Fighting'



นักศึกษาวิศวกรรม ม.ขอนแก่น ทำเครื่องอัดก้อนเชื้อเห็ดแบบทูอินวัน



เครื่องผลิตถ่านอัดแท่ง จากวัสดุเกษตร  
โดยนักศึกษาวิศวกรรม ม.ขอนแก่น



เครื่องอ่านแทคความเร็วสูงไร้  
สัมผัส สำหรับการแข่งขันวิ่ง  
มาราธอนนักศึกษาคณะ  
วิศวกรรมคอมพิวเตอร์

## ตัวอย่าง : ผลงานวิจัยและนวัตกรรมที่โดดเด่น

- เครื่องต้นแบบผลิตไบโอดีเซล
- ไร่นานางฟ้าเชิงพาณิชย์
- การผลิตปลาสัมคุณภาพสูงโดยใช้เชื้อบริสุทธิ์
- เครื่องลอกเส้นใยจากเปลือกมะพร้าว
- เครื่องเคลือบแร่ธาตุอาหารให้ข้าวสารและเมล็ดพืช
- แก่นตะวัน



## ตัวอย่าง: ผลงานวิจัยและนวัตกรรมที่โดดเด่น

- สารที่ออกฤทธิ์ทำลายเชื้อแบคทีเรียและเชื้อราจากเลือดจระเข้




การค้นพบสารสกัดจากเลือดจระเข้ สามารถทำลายเชื้อแบคทีเรียที่ก่อโรคในคน เตรียมนำมาผลิตเป็นอาหารเสริมสุขภาพกระตุ้นภูมิคุ้มกัน

โดย รศ.ดร.สมปอง ธรรมศิริรักษ์ รองหัวหน้าภาควิชาชีวเคมี คณะวิทยาศาสตร์ มหาวิทยาลัยขอนแก่น

## ผลงาน สิ่งประดิษฐ์และงานวิจัย ที่ยื่นจดลิขสิทธิ์สิทธิบัตร/อนุสิทธิบัตร

### 1. ชุดเจลอิเล็กโทรโฟริซิสแบบแวนอนที่มีหัวไฟฟ้าอยู่ด้านบน



ผู้ประดิษฐ์ : รศ.ดร.นิสันต์ สัตยาศัย  
รูปแบบการอนุญาตให้ใช้สิทธิ : exclusive licensing  
เพื่อการผลิตและจำหน่ายบริษัทที่รับ  
อนุญาต : บริษัทไฮเออร์ เอ็นเตอร์ไพรส์ จำกัด

### 2. ชุดเคลื่อนย้ายโปรตีน



ผู้ประดิษฐ์ : รศ.ดร.นิสันต์ สัตยาศัย  
รูปแบบการอนุญาตให้ใช้สิทธิ : exclusive licensing  
เพื่อการผลิตและจำหน่ายบริษัทที่รับ  
อนุญาต : บริษัทไฮเออร์ เอ็นเตอร์ไพรส์ จำกัด

23

Khon Kaen University

## ผลงาน สิ่งประดิษฐ์และงานวิจัย ที่ยื่นจดลิขสิทธิ์สิทธิบัตร/อนุสิทธิบัตร

### 3. อุปกรณ์ควบคุมอากาศและน้ำมันในระบบจุดระเบิดของ เครื่องยนต์แก๊สโซลีนและดีเซล



ผู้ประดิษฐ์ : นายสุรพล ภูมิพระบุ  
รูปแบบการอนุญาตให้ใช้สิทธิ : exclusive licensing  
เพื่อการผลิตและจำหน่าย  
บริษัทที่รับอนุญาต : บริษัทเอ็นจีเนียพลาสติกโปรดักส์ จำกัด

### 4. โปรแกรมเพื่อการจัดการระบบบริหารประปาชนบท



ผู้ประดิษฐ์ : รศ.ฉลอง บัวผัน และคณะ  
รูปแบบการอนุญาตให้ใช้สิทธิ : exclusive licensing  
เพื่อการทำซ้ำ จำหน่ายนำออกโฆษณาขาย  
บริษัทที่รับอนุญาต : บริษัทขอนแก่นอินเตอร์เนชั่นแนล  
เทรตติ้งแอนด์คอนซัลแตนต์ จำกัด

24

Khon Kaen University

**ระดับชาติ**

**ผลการจัดอันดับมหาวิทยาลัยไทย**




**ปีการศึกษา 2549**

**การประเมินศักยภาพของมหาวิทยาลัยไทย**

**โดยสำนักงานคณะกรรมการการอุดมศึกษา (สกอ.)**

- ด้านการเรียนการสอน : ดีเลิศ ( 1 ใน 4 )
- ด้านการวิจัย : ดีเยี่ยม ( 1 ใน 6 )



**Khon Kaen University**

25

**สรุปผลการประเมินคุณภาพภายนอก**

**รอบ 2**

**(พ.ศ. 2549-2552)**




**Khon Kaen University**

26

**ตารางสรุปผลการประเมิน  
จำแนกรายมาตรฐานและภาพรวมระดับ  
สถาบัน**

ลำดับที่	ชื่อมาตรฐาน	น้ำหนัก	ได้คะแนน	ผลการประเมิน
1	ด้านคุณภาพบัณฑิต	35	4.41	ดี
2	ด้านงานวิจัยและงานสร้างสรรค์	35	4.80	ดีมาก
3	ด้านการบริการวิชาการ	20	5.00	ดีมาก
4	ด้านการทำนุบำรุงศิลปะและวัฒนธรรม	10	3.50	พอใช้
ผลคะแนนเฉลี่ยในมาตรฐาน ที่ 1 - 4		100	4.57	ดีมาก
5	ด้านการพัฒนาสถาบันและบุคลากร	20	4.55	ดีมาก
6	ด้านหลักสูตรและการเรียนการสอน	20	4.55	ดีมาก
7	ด้านระบบการประกันคุณภาพ	20	5.00	ดีมาก
ผลคะแนนเฉลี่ยในมาตรฐานที่ 1 - 7		160	4.62	ดีมาก




**ตารางสรุปผลของทุกกลุ่ม  
สาขาวิชา**

กลุ่มที่	สาขา	ได้คะแนน	ผลการประเมิน
1	วิทยาศาสตร์สุขภาพ	4.62	ดีมาก
2	วิทยาศาสตร์กายภาพ/ชีวภาพ	4.62	ดีมาก
3	เกษตรศาสตร์	4.60	ดีมาก
4	วิศวกรรมศาสตร์	4.56	ดีมาก
5	สถาปัตยกรรมศาสตร์	4.39	ดี
6	บริหาร พาณิชยศาสตร์ฯ	3.89	ดี
7	มนุษยศาสตร์และสังคมศาสตร์	3.72	ดี
8	ครุศาสตร์/ศึกษาศาสตร์	4.26	ดี
9	ศิลปกรรมศาสตร์	3.79	ดี



**ผลการตรวจคุณภาพภายใน  
มหาวิทยาลัยขอนแก่น  
ปีการศึกษา 2550**




องค์ประกอบคุณภาพ	คะแนนการประเมินเฉลี่ย	ผลการประเมิน
1. ปรัชญา ปณิธานวัตถุประสงค์ และแผนการดำเนินการ	<b>2.50</b>	ดี
2. การเรียนการสอน	<b>2.23</b>	ดี
3. กิจกรรมการพัฒนานักศึกษา	<b>2.50</b>	ดี
4. การวิจัย	<b>3.00</b>	ดีมาก
5. การบริการวิชาการแก่สังคม	<b>3.00</b>	ดีมาก
6. การทำนุบำรุงศิลปวัฒนธรรม	<b>3.00</b>	ดีมาก
7. การบริหารและการจัดการ	<b>2.78</b>	ดีมาก
8. การเงินและงบประมาณ	<b>2.00</b>	ดี
9. ระบบและกลไกการประกันคุณภาพ	<b>2.67</b>	ดีมาก
<b>รวม</b>	<b>2.59</b>	<b>ดีมาก</b>

มาตรฐานการอุดมศึกษา	คะแนนการประเมินเฉลี่ย	ผลการประเมิน
1. มาตรฐานด้านคุณภาพบัณฑิต	2.75	ดีมาก
2. มาตรฐานด้านการบริหารจัดการการอุดมศึกษา		
ก. มาตรฐานด้านธรรมาภิบาลของการบริหารการอุดมศึกษา	2.63	ดีมาก
ข. มาตรฐานด้านพันธกิจของการบริหารการอุดมศึกษา	2.47	ดี
3. มาตรฐานด้านการสร้างและพัฒนาสังคมฐานความรู้ และสังคมแห่งการเรียนรู้	3.00	ดีมาก
<b>รวม</b>	<b>2.59</b>	<b>ดีมาก</b>

**ผลการประเมินตามคำรับรอง  
การปฏิบัติราชการ  
ประจำปี 2547-2550**

ก.พ.ร.


สำนักงานคณะกรรมการพัฒนาระบบราชการ





**ตารางแสดงค่าคะแนนของผลการปฏิบัติราชการ และเงินรางวัล  
มหาวิทยาลัยขอนแก่น**

ปีงบประมาณ	ผลการประเมิน จาก ก.พ.ร.	เงินรางวัล
2547	4.1186	21,772,404.50
2548	4.5877	29,442,933.91
2549	4.6638	22,754,713.54 เงินรางวัลปกติ 21,563,785.99 30% จากผู้บริหาร 1,190,927.55
2550	4.2533	20,611,963.11



**โดยสำนักงานงบประมาณ**

**ผลการวิเคราะห์ระดับความสำเร็จของการดำเนินงาน  
จากการใช้จ่างบประมาณ (Performance Assessment Ration Tool-PART)**

**ปีงบประมาณ พ.ศ. 2550**

	9 ผลผลิต/ 1 โครงการ	ผลคะแนนเบื้องต้น
1	ผู้สำเร็จการศึกษาด้านวิทยาศาสตร์และเทคโนโลยี	83.43
2	ผู้สำเร็จการศึกษาด้านวิทยาศาสตร์สุขภาพ	83.43
3	ผู้สำเร็จการศึกษาด้านสังคมศาสตร์	83.43
4	ผู้สำเร็จการศึกษาด้านโครงการเร่งรัดผลิตสาขาวิชาที่ขาดแคลน	80.10
5	ผู้สำเร็จการศึกษาด้านผลิตแพทย์พยาบาลเพิ่ม	83.43
6	ผลงานการให้บริการวิชาการ	80.10
7	ผลงานการให้บริการรักษาพยาบาล	82.95
8	ผลงานการบำรุงรักษาอาคาร	83.43
9	ผลงานวิจัยเพื่อถ่ายทอดเทคโนโลยี	80.10
10	ผลงานวิจัยเพื่อสร้างองค์ความรู้	80.10

**รวม 82.50**

ระดับนานาชาติ

## World University Ranking Khon Kaen University

### Rankingระดับสถาบัน

ในปี 2005 ติดอันดับที่ 486

ในปี 2006 ติดอันดับที่ 475

ในปี 2007 ติดอันดับที่ 531 (อันดับที่ 21 ของอาเซียน อันดับที่ 122 ของ เอเชีย)

THE TIMES HIGHER  
AWARDS 2007

WERE YOU A WINNER?

### Rankingแยกตามกลุ่มสาขาวิชา

Overall	Peer Review	Recruiter Review	International Faculty	International Student	Faculty Students	Citations Faculty
500-550	500-550	342	401-500	500-550	289	401-500
Overall	Art & Humanities	Engineering & IT	Life Sciences & Biomed	Natural Sciences	Social sciences	
531	NA	NA	273	401-500	401-500	

ในปี 2008 ติดอันดับที่ 528

Khon Kaen University <sup>35</sup>

สิ่งที่มหาวิทยาลัยดำเนินการ  
...เพื่อเตรียมความพร้อม  
ในการจัดทำรายงานผลการปฏิบัติราชการ  
ตลอดปีงบประมาณ พ.ศ.2551

Khon Kaen University <sup>36</sup>

## สิ่งที่ดำเนินการในปีงบประมาณ 2551



- ประชุมชี้แจงตัวชี้วัด ก.พ.ร. ปีงบประมาณ พ.ศ. 2551
- จัดทำคู่มือตัวชี้วัดการจัดทำคำรับรองชี้แจงรายละเอียดตัวชี้วัดการประเมินผลการปฏิบัติราชการ

(22 พ.ย.50 คณะมนุษยฯ)



## สิ่งที่ดำเนินการในปีงบประมาณ 2551

- เจริญต่อรองตัวชี้วัดภายใน มข.

(11 ธ.ค.50 คณะมนุษยฯ)






## ประเด็นการนำเสนอ

๓

ผลการปฏิบัติราชการ  
ประจำปีงบประมาณ พ.ศ.2551



## ผลการปฏิบัติราชการ ประจำปีงบประมาณ พ.ศ.2551



มิติที่ 1

2.2788

มิติที่ 2

0.3886

มิติที่ 3

0.3800

มิติที่ 4

0.9257

3.9731



ผลการปฏิบัติราชการตามคำรับรองการปฏิบัติราชการ ประจำปีงบประมาณ พ.ศ. 2551

ตัวชี้วัด	ผลการดำเนินงาน	คะแนนที่ได้
<b>มิติที่ 1 มิติด้านประสิทธิผลตามแผนปฏิบัติราชการ</b>		
1	ระดับความสำเร็จของร้อยละเฉลี่ยถ่วงน้ำหนักในการบรรลุเป้าหมายตามแผนปฏิบัติราชการของกระทรวงศึกษาธิการ	1
2.	ระดับความสำเร็จของร้อยละเฉลี่ยถ่วงน้ำหนักในการบรรลุเป้าหมายตามแผนปฏิบัติราชการของสำนักงานคณะกรรมการการอุดมศึกษา	1
3	ระดับความสำเร็จของร้อยละเฉลี่ยถ่วงน้ำหนักในการบรรลุเป้าหมายตามแผนปฏิบัติราชการของสถาบันอุดมศึกษา	
3.1	คุณภาพของแผนปฏิบัติราชการ	5
3.2	การบรรลุเป้าหมายตามแผนปฏิบัติราชการ ปีงบประมาณ พ.ศ.2551	
3.2.1	ระดับความสำเร็จของการพัฒนาคุณลักษณะบัณฑิตที่พึงประสงค์ของ ม.ขอนแก่น	5
3.2.2	จำนวนนักศึกษานานาชาติ	223
3.2.3	จำนวนหลักสูตรนานาชาติ	43
3.2.4	จำนวนนักศึกษาแลกเปลี่ยนไปต่างประเทศ	233
3.2.5	จำนวนนักศึกษาแลกเปลี่ยนจากต่างประเทศ	200
3.2.6	ระดับความสำเร็จของการดำเนินการของศูนย์วิจัยเฉพาะทางในการสร้างและถ่ายทอดองค์ความรู้	5

ผลการปฏิบัติราชการตามคำรับรองการปฏิบัติราชการ ประจำปีงบประมาณ พ.ศ. 2551

ตัวชี้วัด	ผลการดำเนินงาน	คะแนนที่ได้
<b>มิติที่ 1 มิติด้านประสิทธิผลตามแผนปฏิบัติราชการ</b>		
3.2.7	จำนวนโครงการวิจัยใหม่	641
3.2.8	ระดับความสำเร็จในการดำเนินการของชุมชนต้นแบบที่ให้บริการวิชาการแบบบูรณาการตามปรัชญาของเศรษฐกิจพอเพียง	5.0000
3.2.9	ระดับความสำเร็จของการบริหารจัดการตามหลักการบริหารกิจการบ้านเมืองที่ดี	5.0000
3.2.10	มีการส่งเสริมกิจกรรมนักศึกษาที่ครบถ้วนและสอดคล้องกับคุณลักษณะของบัณฑิตที่พึงประสงค์	5.0000
3.2.11	มีระบบและกลไกในการทำนุบำรุงศิลปะและวัฒนธรรม	5.0000
3.2.12	ร้อยละของการบรรลุเป้าหมายตามตัวบ่งชี้ของการปฏิบัติงานทั้งหมด	91.66
3.2.13	มีการใช้ทรัพยากรภายในและภายนอกร่วมกัน	5.0000
3.3	การบรรลุเป้าหมายตามแผนฯ ที่สะท้อนเอกลักษณ์ฯ	
3.3.1	จำนวนนักศึกษาแลกเปลี่ยนไปต่างประเทศ	223
3.3.2	จำนวนนักศึกษาแลกเปลี่ยนจากต่างประเทศ	200
3.3.3	ระดับความสำเร็จในการดำเนินการของชุมชนต้นแบบที่ให้บริการวิชาการแบบบูรณาการตามปรัชญาของเศรษฐกิจพอเพียง	5.0000

ผลการปฏิบัติราชการตามคำรับรองการปฏิบัติราชการ ประจำปีงบประมาณ พ.ศ. 2551

ตัวชี้วัด	ผลการดำเนินงาน	คะแนนที่ได้
<b>มิติที่ 1 มิติด้านประสิทธิผลตามแผนปฏิบัติราชการ</b>		
<b>4 การบรรลุมาตรฐานคุณภาพ สมศ.</b>		
<b>4.1 มาตรฐานด้านคุณภาพบัณฑิต</b>		
4.1.1 ร้อยละของบัณฑิตระดับปริญญาตรีที่ได้อ่านทำภายในระยะเวลา 1 ปี	86.86	1.3280
4.1.2 ร้อยละของบัณฑิตระดับปริญญาตรีที่ได้อ่านทำตรงสาขาที่สำเร็จการศึกษา	94.44	4.7760
4.1.3 ร้อยละเฉลี่ยของบัณฑิตระดับปริญญาตรีที่ผ่านการสอบใบประกอบวิชาชีพจากผู้เข้าสอบทั้งหมด	87.75	5.0000
4.1.4 จำนวนนักศึกษา หรือศิษย์เก่าที่ได้รับการประกาศเกียรติคุณยกย่อง ในด้านวิชาการ วิชาชีพ คุณธรรม จริยธรรม หรือรางวัลทางวิชาการ หรือด้านอื่นๆ	174	5.0000
4.1.5 ร้อยละของจำนวนบทความวิทยานิพนธ์ปริญญาโท/เอก ที่ตีพิมพ์เผยแพร่	82.45	5.0000
<b>4.2 มาตรฐานด้านการวิจัยและงานสร้างสรรค์</b>		
4.2.1 ร้อยละของงานวิจัย และงานสร้างสรรค์ที่ตีพิมพ์เผยแพร่และ/หรือนำไปใช้ประโยชน์ทั้งในระดับชาติ และระดับนานาชาติต่ออาจารย์ประจำ	33.12	5.0000
4.2.2 จำนวนเงินสนับสนุนงานวิจัยและงานสร้างสรรค์จากภายในและภายนอกสถาบันต่ออาจารย์ประจำ	250,917	5.0000
4.2.3 ร้อยละของอาจารย์ประจำที่ได้รับทุนทำวิจัยหรืองานสร้างสรรค์จากภายในและภายนอกสถาบันต่ออาจารย์ประจำ	47.08	5.0000
4.2.4 ร้อยละของบทความวิจัยที่ได้รับการอ้างอิง (Citation)	32.23	5.0000
4.2.5 จำนวนผลงานวิจัยและงานสร้างสรรค์ที่ได้รับการจดทะเบียนทรัพย์สินทางปัญญาหรืออนุสิทธิบัตร	12	5.0000


Khon Kaen University

ผลการปฏิบัติราชการตามคำรับรองการปฏิบัติราชการ ประจำปีงบประมาณ พ.ศ. 2551


ตัวชี้วัด	ผลการดำเนินงาน	คะแนนที่ได้
<b>มิติที่ 1 มิติด้านประสิทธิผลตามแผนปฏิบัติราชการ</b>		
<b>4.3 มาตรฐานด้านการบริการวิชาการ</b>		
4.3.1 ร้อยละของกิจกรรม/โครงการบริการทางวิชาการ วิชาชีพ ที่ตอบสนองความต้องการของสังคม ชุมชน ประเทศชาติต่ออาจารย์	61.13	5.0000
4.3.2 จำนวนชั่วโมงเฉลี่ยของอาจารย์ประจำที่ให้บริการวิชาการและวิชาชีพ ที่ตอบสนองความต้องการพัฒนาและเสริมสร้างความเข้มแข็งของสังคม ชุมชน ประเทศชาติและนานาชาติต่ออาจารย์ประจำ	328.34	4.6081
4.3.3 ร้อยละของอาจารย์ที่เป็นที่ปรึกษา เป็นกรรมการวิทยานิพนธ์ เป็นกรรมการวิชาการ/วิชาชีพในระดับชาติหรือนานาชาติต่ออาจารย์	36.72	5.0000
<b>4.4 มาตรฐานด้านการทำนุบำรุงศิลปะและวัฒนธรรม</b>		
4.4.1 ร้อยละของโครงการ/ กิจกรรมในการอนุรักษ์พัฒนา และสร้างเสริมเอกลักษณ์ ศิลปะ และวัฒนธรรมต่อจำนวนโครงการ/กิจกรรม นักศึกษาทั้งหมด	52.38	5.0000
4.4.2 ร้อยละเฉลี่ยของนักศึกษาที่เข้าร่วมโครงการ/กิจกรรมในการอนุรักษ์พัฒนาและสร้างเสริมเอกลักษณ์ ศิลปะ และวัฒนธรรมต่อจำนวนนักศึกษาทั้งหมด	96.67	5.0000
4.4.3 ร้อยละของค่าใช้จ่ายและมูลค่าที่ใช้ในการอนุรักษ์ พัฒนาและสร้างเสริมเอกลักษณ์ ศิลปะและวัฒนธรรมต่องบดำเนินการ	1.50	5.0000
5 ความสำเร็จในการพัฒนาสถาบันสู่ระดับสากล	5	5.0000

Khon Kaen University

ตัวชี้วัด		ผลการดำเนินงาน	คะแนนที่ได้
<b>มิติที่ 2 มิติด้านคุณภาพ</b>			
6.	ระดับความพึงพอใจต่อบัณฑิตและบทบาทของสถาบันอุดมศึกษา	1	1.0000
7.	ระดับคุณภาพของผลการประเมินของ สมศ.	4.62	4.6200
8.	ระดับความสำเร็จของการประกันคุณภาพภายในที่ก่อให้เกิดการพัฒนาคุณภาพการศึกษาอย่างต่อเนื่อง	5	5.0000



ตัวชี้วัด		ผลการดำเนินงาน	คะแนนที่ได้
<b>มิติที่ 3 มิติด้านประสิทธิภาพของการปฏิบัติราชการ</b>			
9.	ระดับความสำเร็จของการดำเนินการตามมาตรการประหยัดพลังงานของสถาบันการศึกษาระดับอุดมศึกษา	5	5.0000
10.	ระดับความสำเร็จของร้อยละเฉลี่ยถ่วงน้ำหนักของอัตราการเบิกจ่ายเงินงบประมาณรายจ่ายลงทุน	1	1.0000
11.	ระดับความสำเร็จของร้อยละเฉลี่ยถ่วงน้ำหนักในการรักษามาตรฐานระยะเวลาการให้บริการ	5	5.0000
12.	ระดับความสำเร็จของการจัดทำต้นทุนต่อหน่วยผลผลิต	5	5.0000





ตัวชี้วัด		ผลการดำเนินงาน	คะแนนที่ได้
<b>มิติที่ 4 มิติด้านการพัฒนาองค์กร</b>			
13.	ระดับคุณภาพของการกำกับดูแลของสภามหาวิทยาลัย/สถาบัน	4.99	4.9900
14.	ระดับความสำเร็จในการเปิดโอกาสให้ประชาชนเข้ามามีส่วนร่วมในการแสดงความคิดเห็นและร่วมติดตามตรวจสอบผลการปฏิบัติราชการ	5	5.0000
15.	ระดับคุณภาพของการพัฒนาบุคลากรของสถาบันอุดมศึกษา	5	5.0000
16.	ระดับความสำเร็จของการปฏิบัติตามจรรยาบรรณวิชาชีพคณาจารย์ของสถาบันอุดมศึกษา	5	5.0000
17.	ระดับคุณภาพของอาจารย์สถาบันอุดมศึกษา		
17.1	ร้อยละของอาจารย์ประจำที่มีวุฒิปริญญาเอกหรือเทียบเท่าต่ออาจารย์ประจำ	52.86	4.0889
17.2	ร้อยละของอาจารย์ประจำที่มีตำแหน่งทางวิชาการ	63.28	1.0000

49

ตัวชี้วัด		ผลการดำเนินงาน	คะแนนที่ได้
<b>มิติที่ 4 มิติด้านการพัฒนาองค์กร</b>			
18.	ระดับความสำเร็จของการพัฒนาระบบฐานข้อมูลอุดมศึกษาด้านนักศึกษา บุคลากร หลักสูตรและการเงิน	1	1.0000
19.	ค่าใช้จ่ายทั้งหมดที่ใช้ในระบบห้องสมุดคอมพิวเตอร์ และศูนย์สารสนเทศต่อนักศึกษา	10,941	5.0000
21.	ระดับความสำเร็จของการดำเนินงานตามขั้นตอนการพัฒนาคุณภาพการบริหารจัดการภาครัฐ	5	5.0000
22.	ร้อยละของหลักสูตรที่ได้มาตรฐานต่อหลักสูตรทั้งหมด	82.58	3.2580
23.	ประสิทธิภาพของการเรียนรู้ที่เน้นผู้เรียนเป็นสำคัญ	4	4.0000

50

## จุดเด่น/ความสำเร็จ

- 1) การบริหารจัดการองค์กรได้นำระบบการบริหารคุณภาพภาครัฐ มาบูรณาการกับระบบการประกันคุณภาพต่างๆ อย่างจริงจัง และต่อเนื่อง
- 2) มีระบบการถ่ายทอดค่าเป้าหมาย ตัวชี้วัดตามคำรับรองการ ปฏิบัติราชการสู่คณะ/หน่วยงาน/บุคลากร
- 3) มีระบบการสนับสนุนการประกันคุณภาพอย่างต่อเนื่อง
- 4) มีกระบวนการแลกเปลี่ยนเรียนรู้แนวทางการปฏิบัติที่ดีซึ่งกัน และกัน



## ปัจจัยความสำเร็จ

- 1) สภามหาวิทยาลัยมีความเข้มแข็งและติดตามผลการ ดำเนินงานของมหาวิทยาลัยเป็นระยะ
- 2) ผู้บริหารระดับสูง สนใจและให้ความสำคัญกับการประเมิน คุณภาพ
- 3) บุคลากร มีความตระหนักและให้ความร่วมมือในการ ดำเนินงานและจัดเก็บรวบรวมข้อมูล



# จบการนำเสนอ..ขอบคุณ ถาม-ตอบ



53